


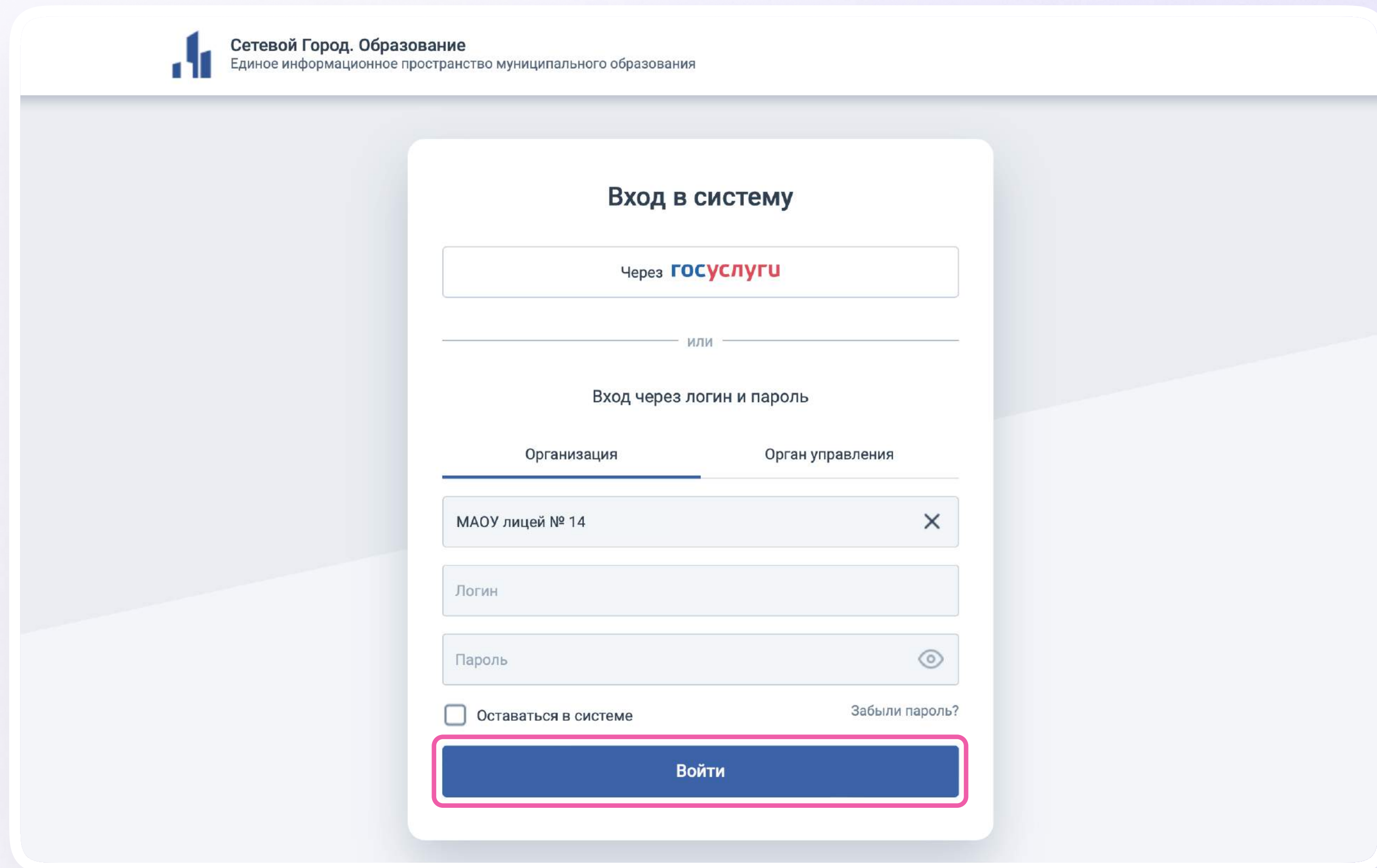
Инструкция по использованию VK Мессенджера для учителя



Переход в VK Мессенджер из электронного журнала в полной версии сайта

Перед началом работы в мессенджере нужно однократно связать свой аккаунт электронного журнала с учебным профилем Сферум.

1. На сайте электронного журнала введите свои логин и пароль для входа



Сетевой Город. Образование
Единое информационное пространство муниципального образования

Вход в систему

Через **госуслуги**

или

Вход через логин и пароль

Организация Орган управления

МАОУ лицей № 14

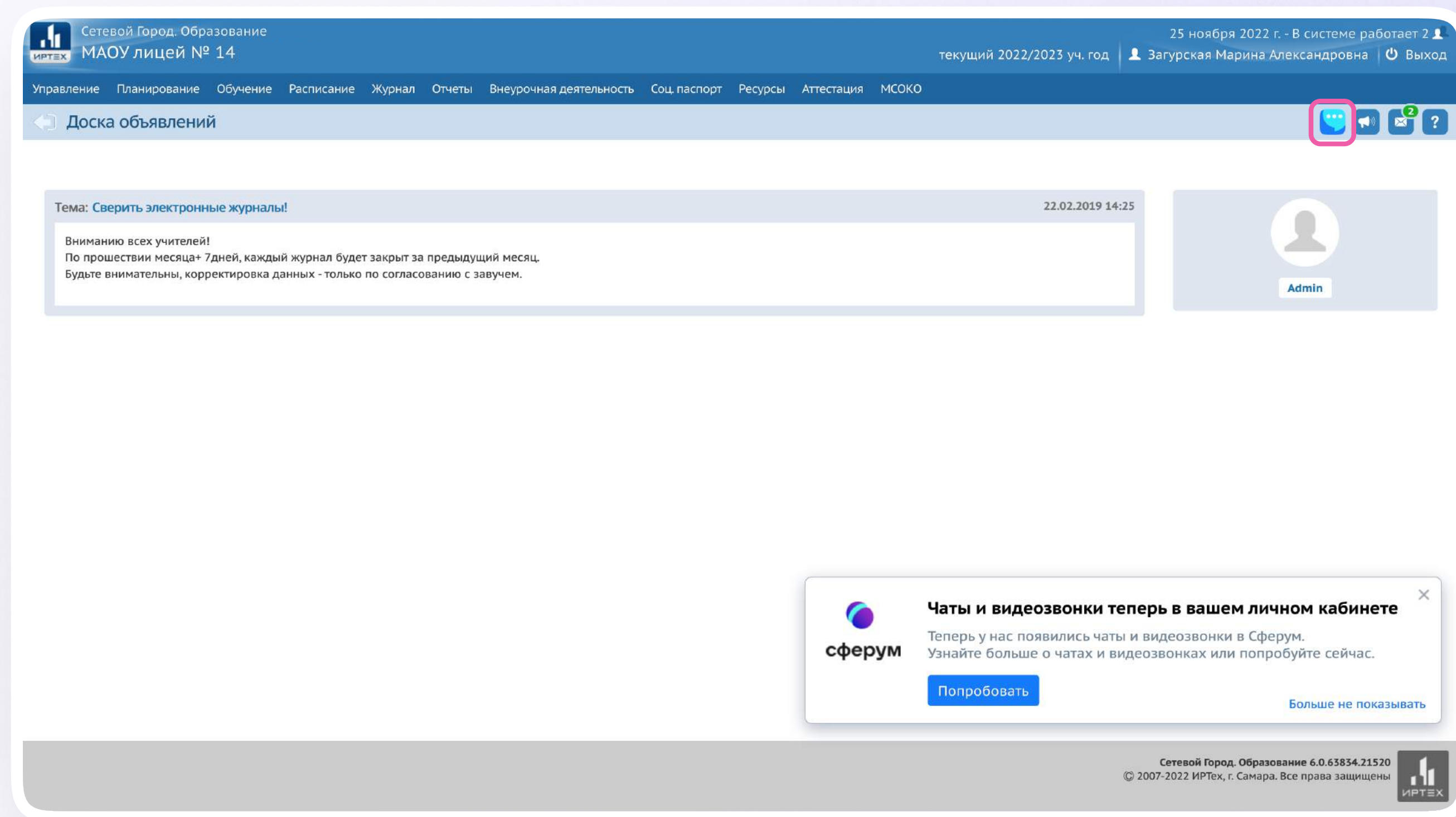
Логин

Пароль

Остаться в системе [Забыли пароль?](#)

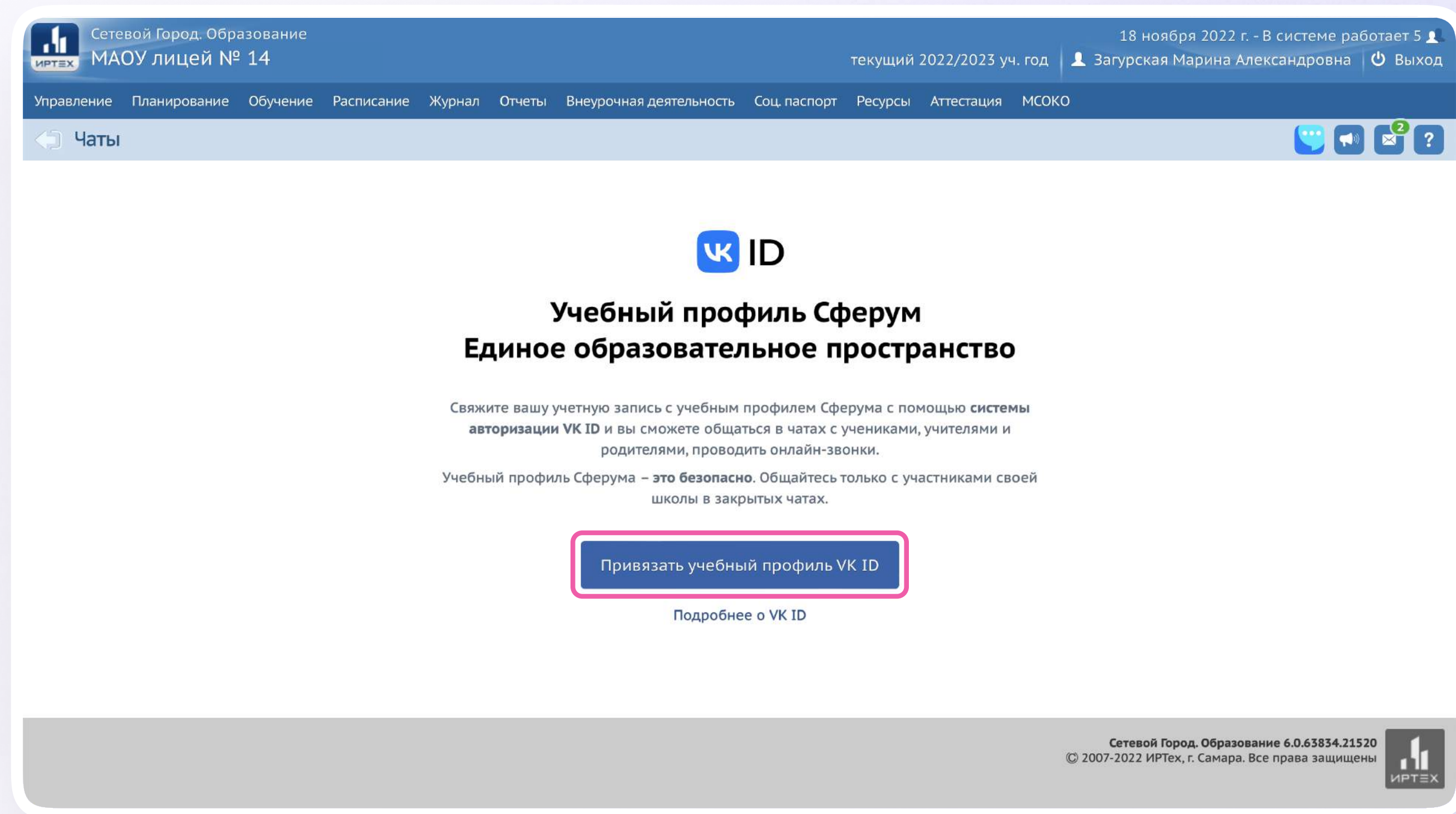
Войти

2. Для перехода в VK Мессенджер после авторизации нажмите на вкладку «Чаты»



- Затем нажмите «Привязать учебный профиль VK ID»

Далее возможны 3 варианта



ВАРИАНТ – 1

У вас есть аккаунт VK ID и учебный профиль

1. Впишите номер мобильного телефона от вашего аккаунта VK ID

VK ID

С сервисом «ЭЖД» можно связать свой учебный профиль:

- Вход в учебный профиль в VK Мессенджере по VK ID
- Общение в защищенном от посторонних лиц пространстве
- Регистрация ВКонтакте не нужна, а если аккаунт уже есть, его никто не увидит

Вход в VK ID

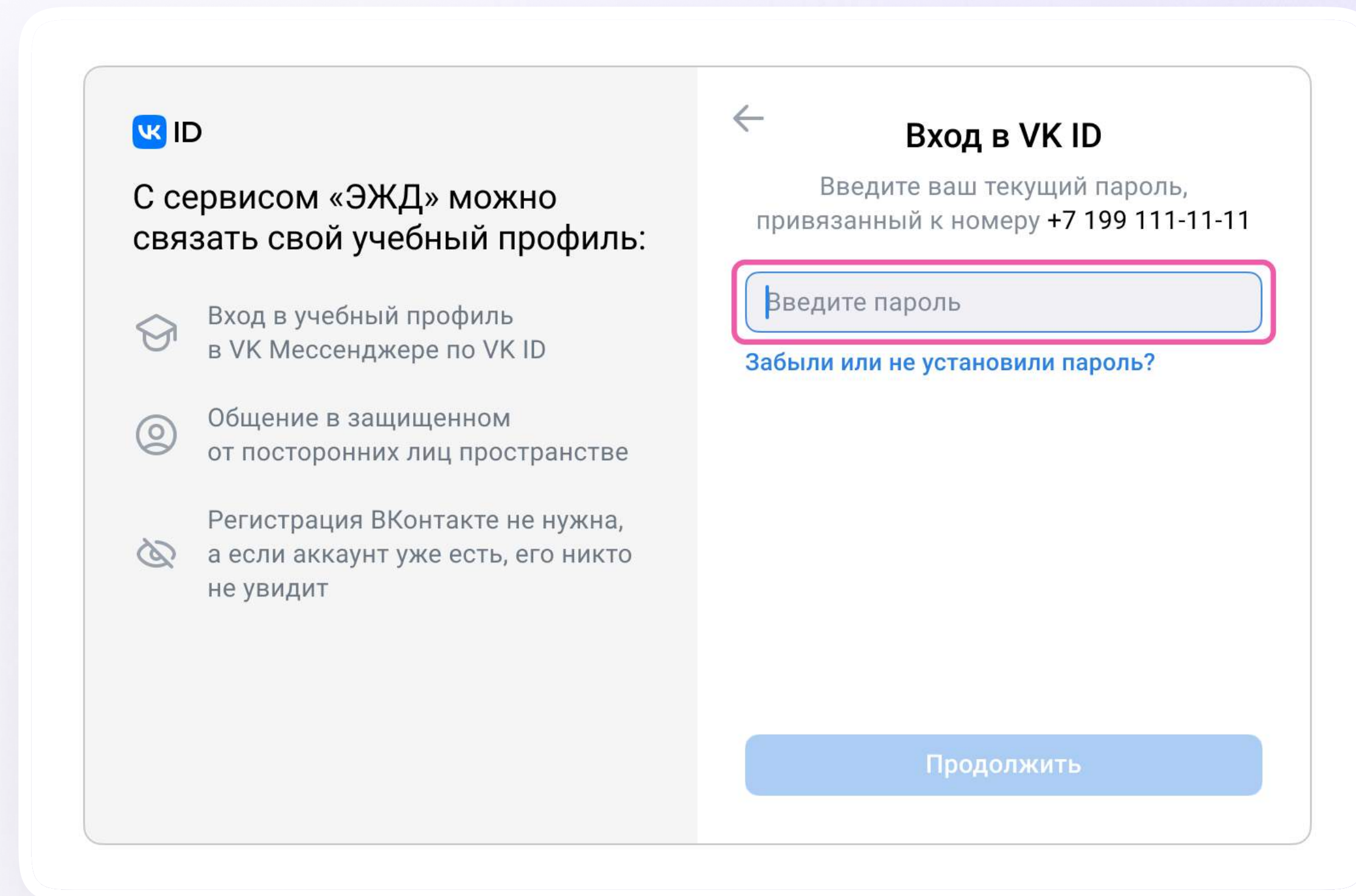
+7 199 111-11-11|

Продолжить

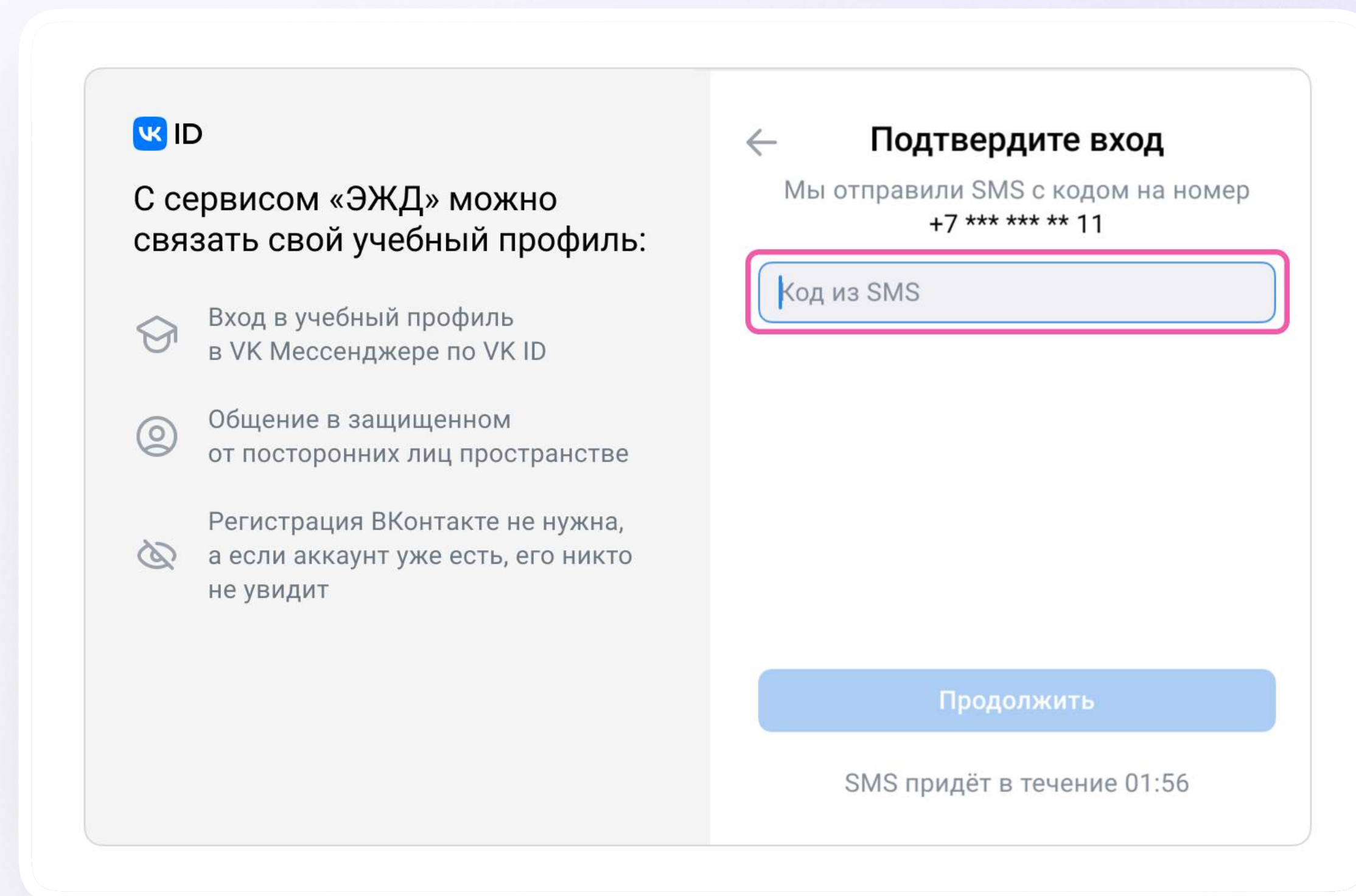
Нажимая на «Продолжить», вы принимаете пользовательское соглашение и политику конфиденциальности сервиса

[Передаваемые данные >](#)

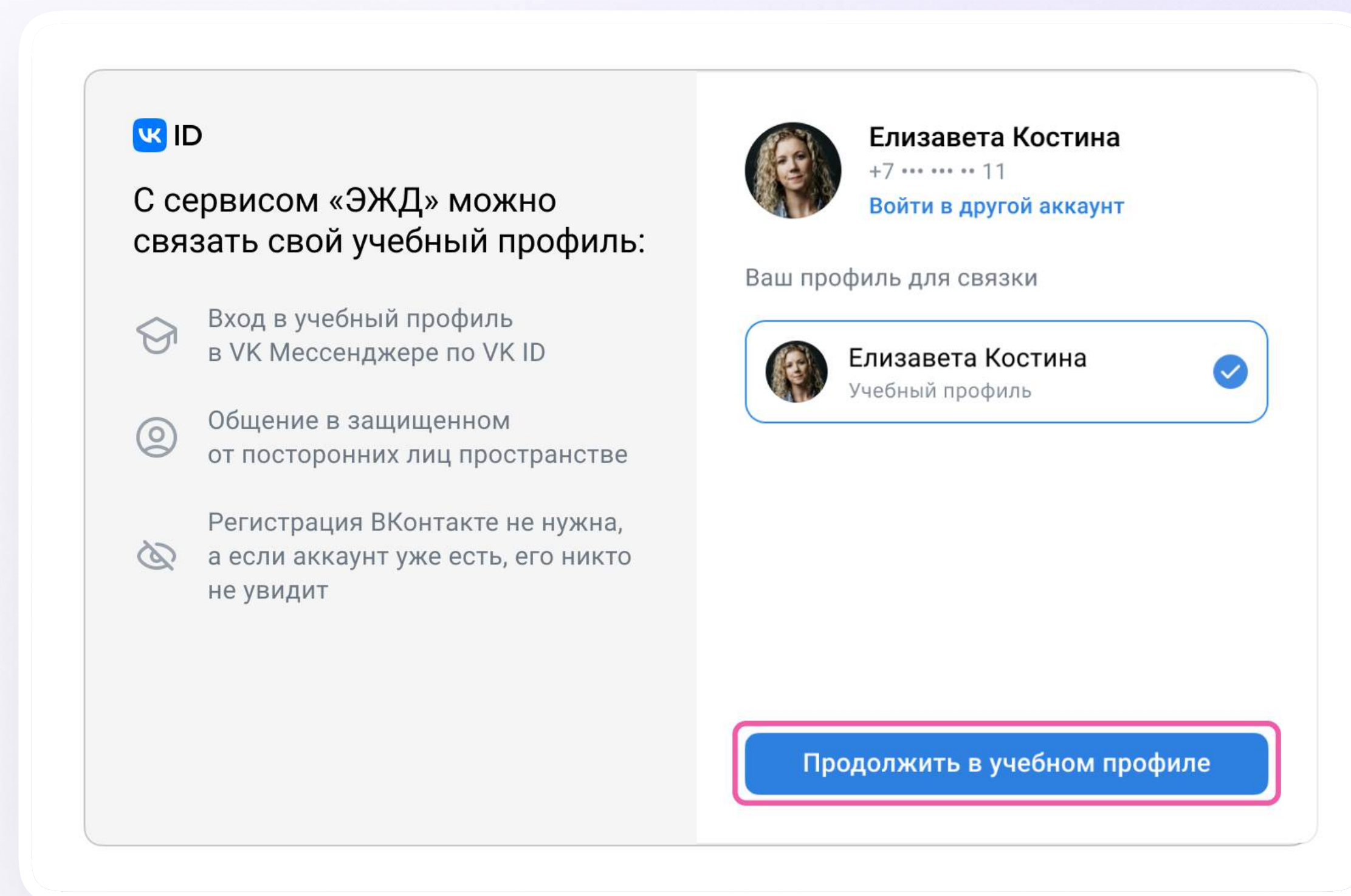
2. Введите пароль от вашего аккаунта VK ID. Если вы его не помните, нажмите на кнопку «Забыли или не установили пароль?» и заполните форму для сброса пароля



3. Введите код из СМС, которое придёт на ваш телефон



4. Нажмите «Продолжить в учебном профиле»



5. Проверьте свои личные данные — они будут отображаться на платформе. Ф. И. О. должны быть настоящими. Нажмите на кнопку «Продолжить»

VK ID

С сервисом «ЭЖД» можно связать свой учебный профиль:

- Вход в учебный профиль в VK Мессенджере по VK ID
- Общение в защищенном от посторонних лиц пространстве
- Регистрация ВКонтакте не нужна, а если аккаунт уже есть, его никто не увидит

← Информация о себе

Елизавета
Костина

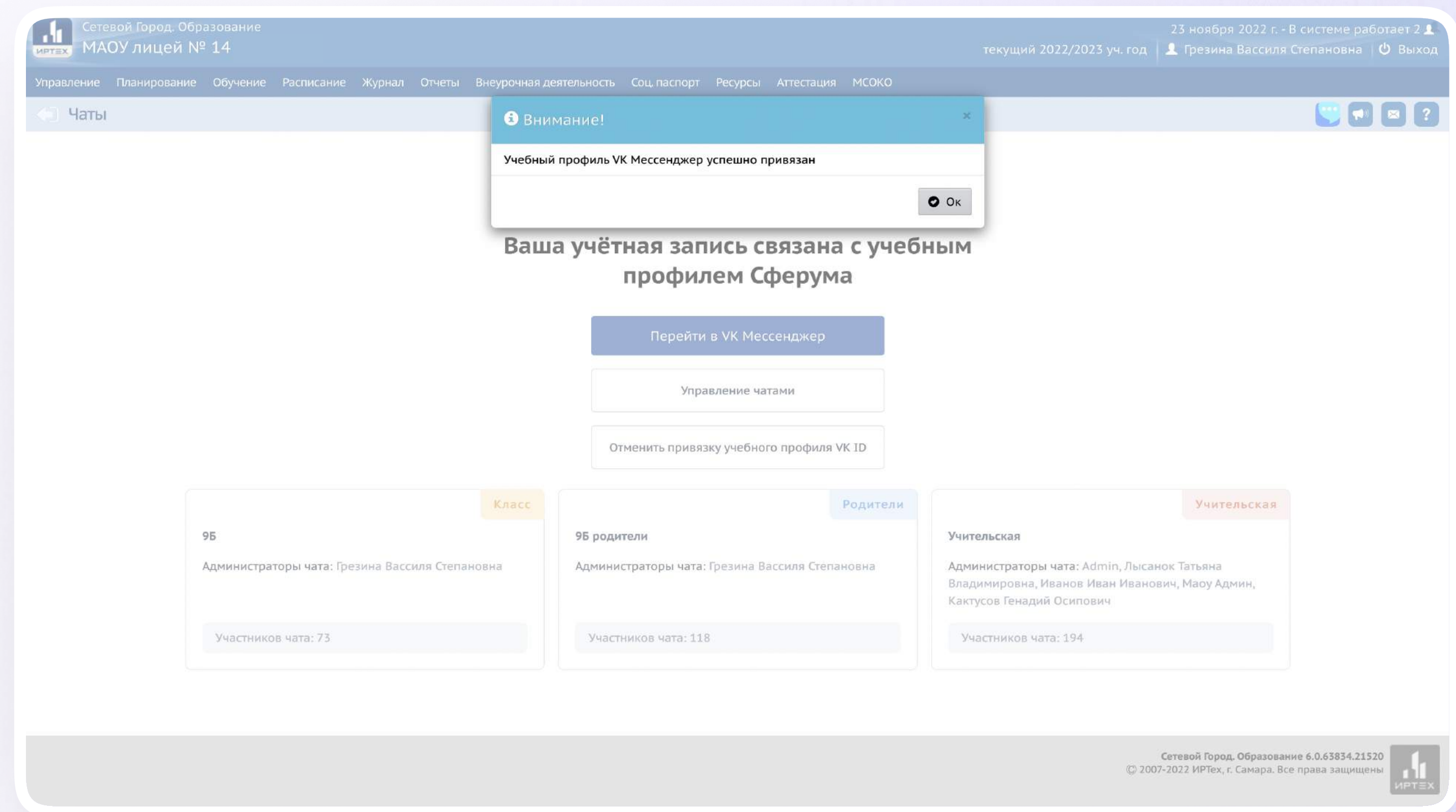
Владимировна

31 декабря 1982

Женский

Продолжить

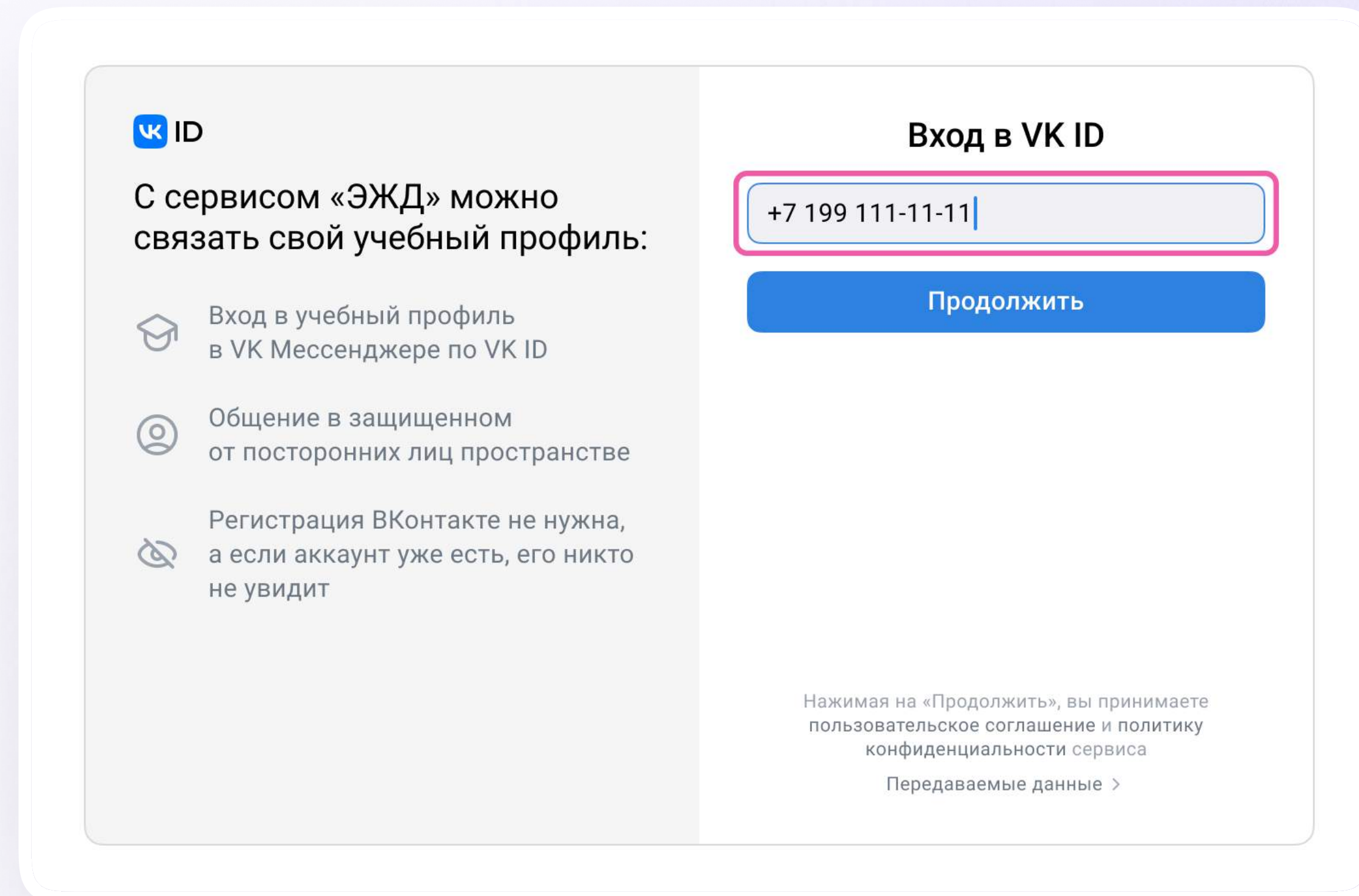
6. На экране вы увидите сообщение о привязке учебного профиля



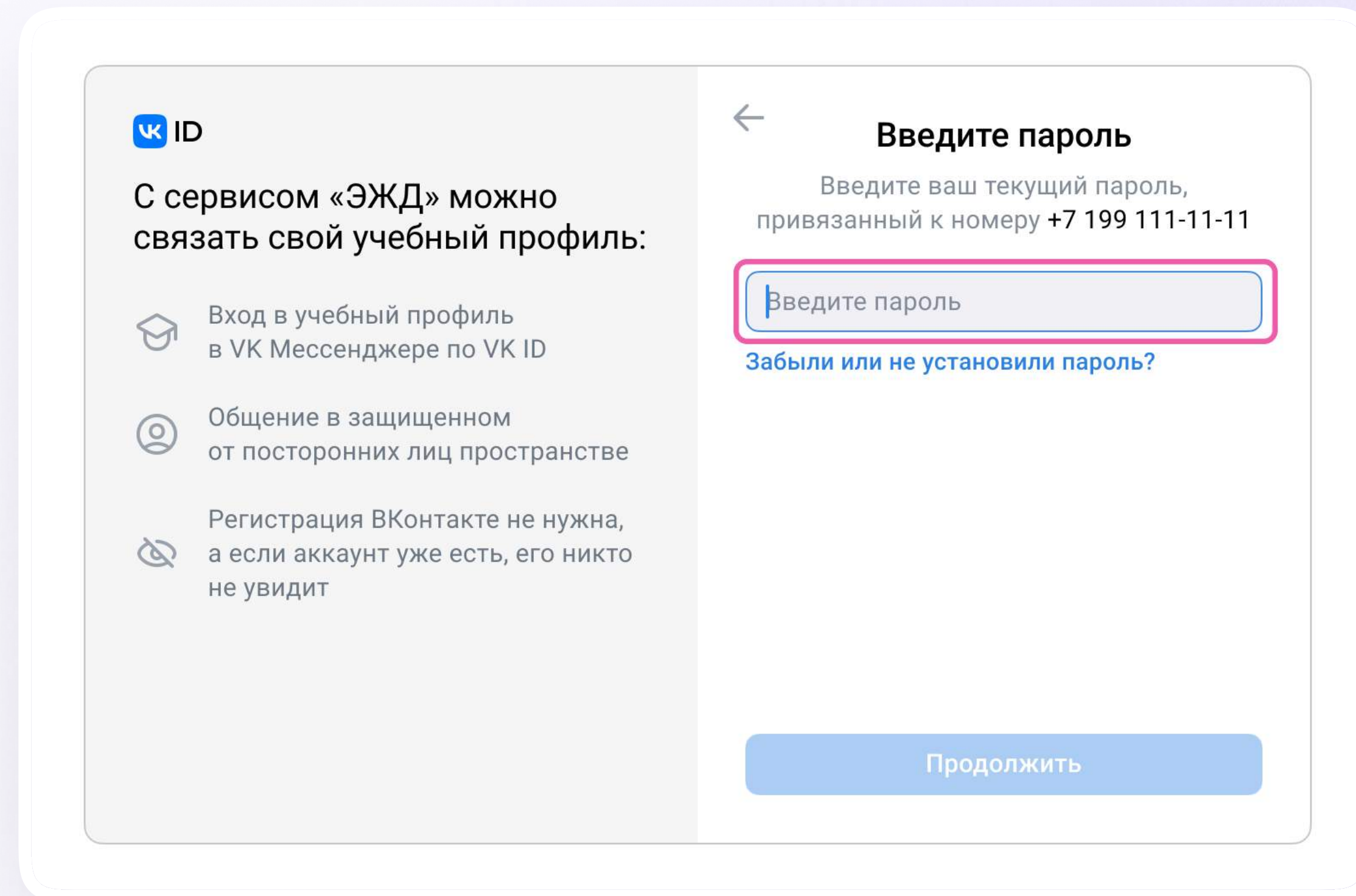
ВАРИАНТ – 2

У вас есть аккаунт VK ID, но нет учебного профиля

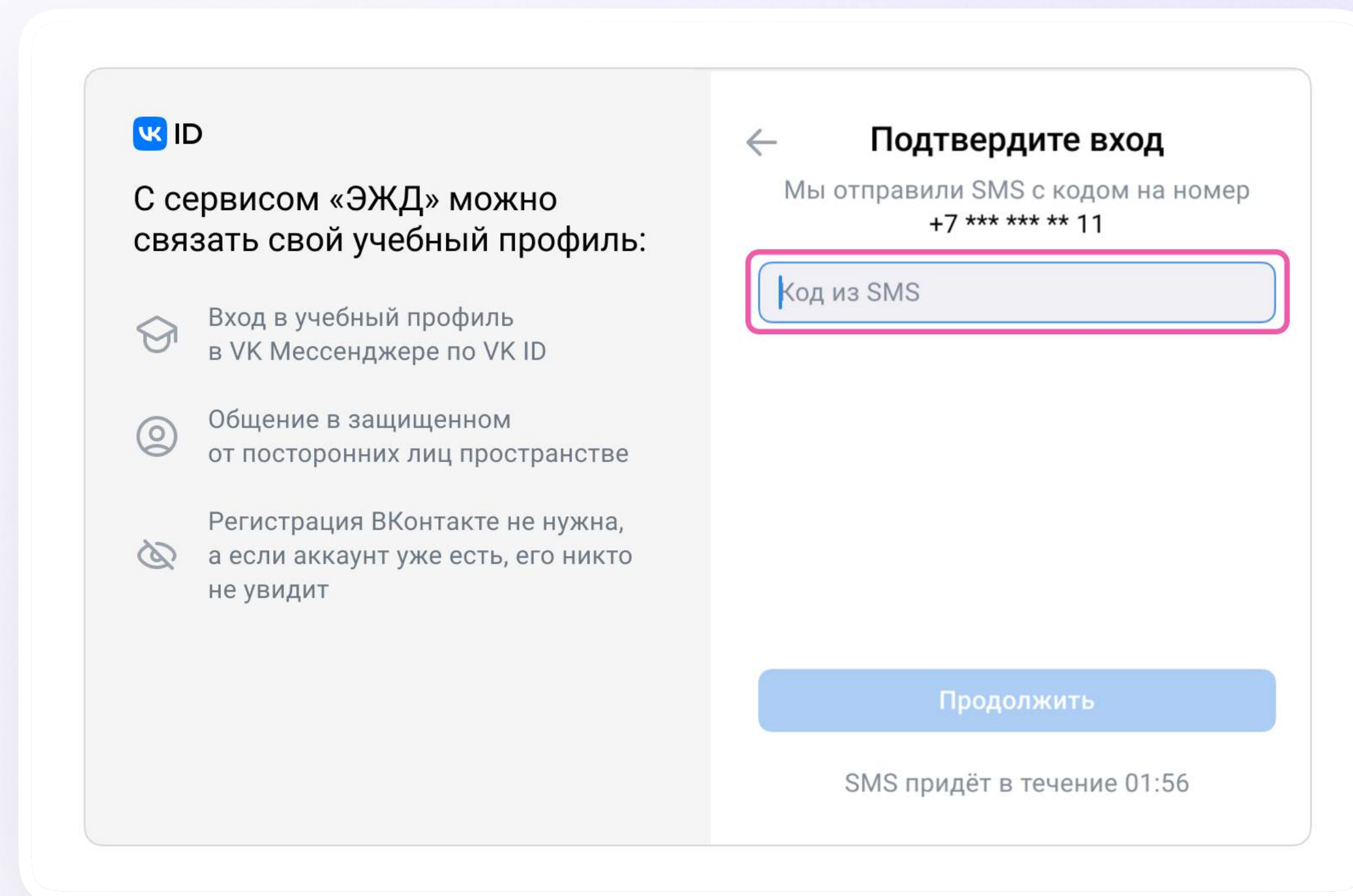
1. Впишите номер мобильного телефона от вашего аккаунта VK ID



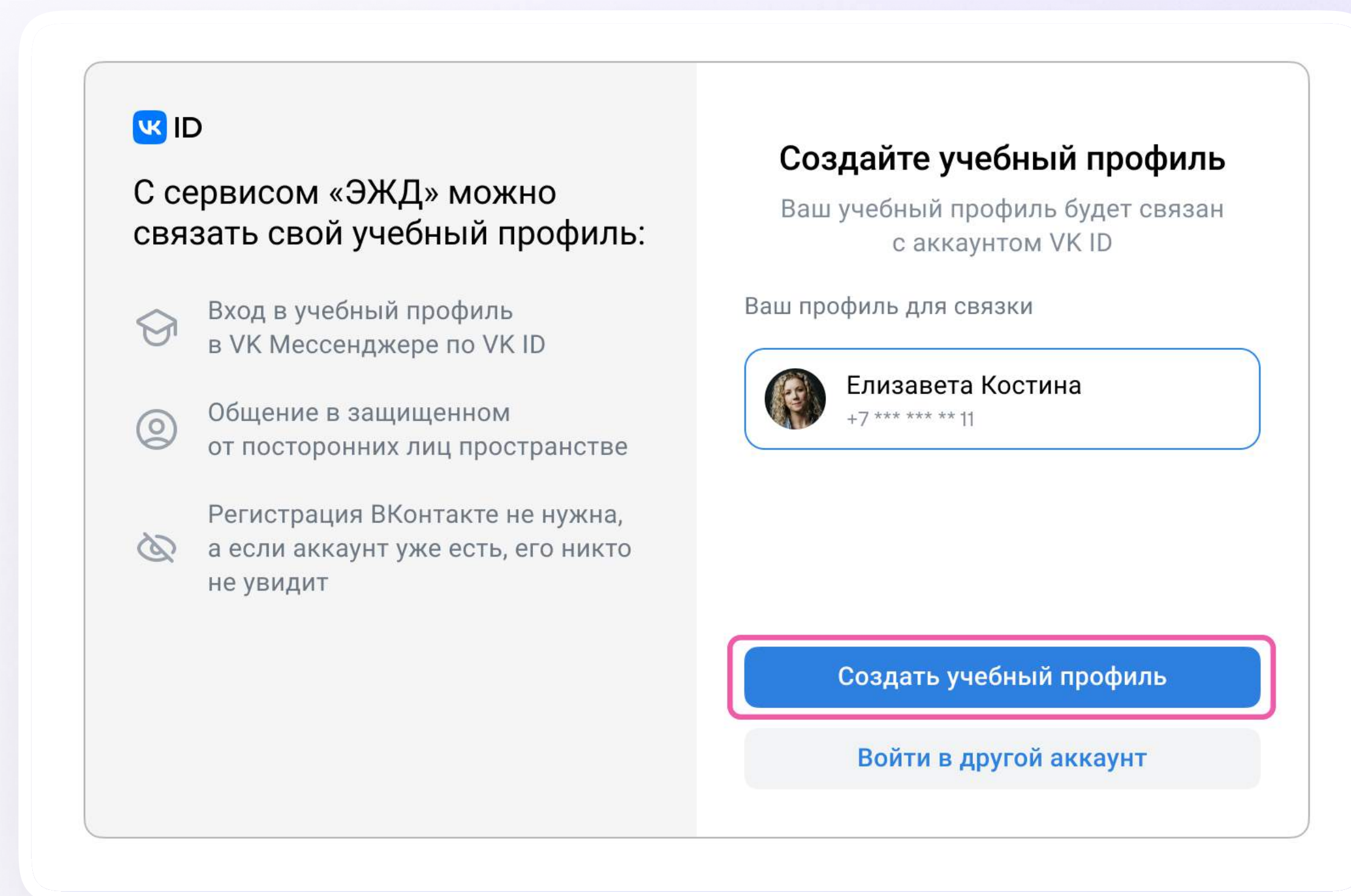
2. Введите пароль от вашего аккаунта VK ID. Если вы его не помните, нажмите на кнопку «Забыли или не установили пароль?» и заполните форму для сброса пароля



3. Введите код из СМС, которое придёт на ваш телефон



4. Нажмите «Создать учебный профиль»




5. Заполните информацию о себе. Укажите ваши настоящие Ф. И. О.
6. Нажмите «Продолжить»

VK ID

С сервисом «ЭЖД» можно связать свой учебный профиль:

- Вход в учебный профиль в VK Мессенджере по VK ID
- Общение в защищенном от посторонних лиц пространстве
- Регистрация ВКонтакте не нужна, а если аккаунт уже есть, его никто не увидит

← Информация о себе

 Елизавета
Костина

Владимировна

31 декабря 1982

Женский ▾

Продолжить

ВАРИАНТ – 3

У вас ещё нет аккаунта VK ID

1. Введите свой номер мобильного телефона

VK ID

С сервисом «ЭЖД» можно связать свой учебный профиль:

- Вход в учебный профиль в VK Мессенджере по VK ID
- Общение в защищенном от посторонних лиц пространстве
- Регистрация ВКонтакте не нужна, а если аккаунт уже есть, его никто не увидит

Вход в VK ID

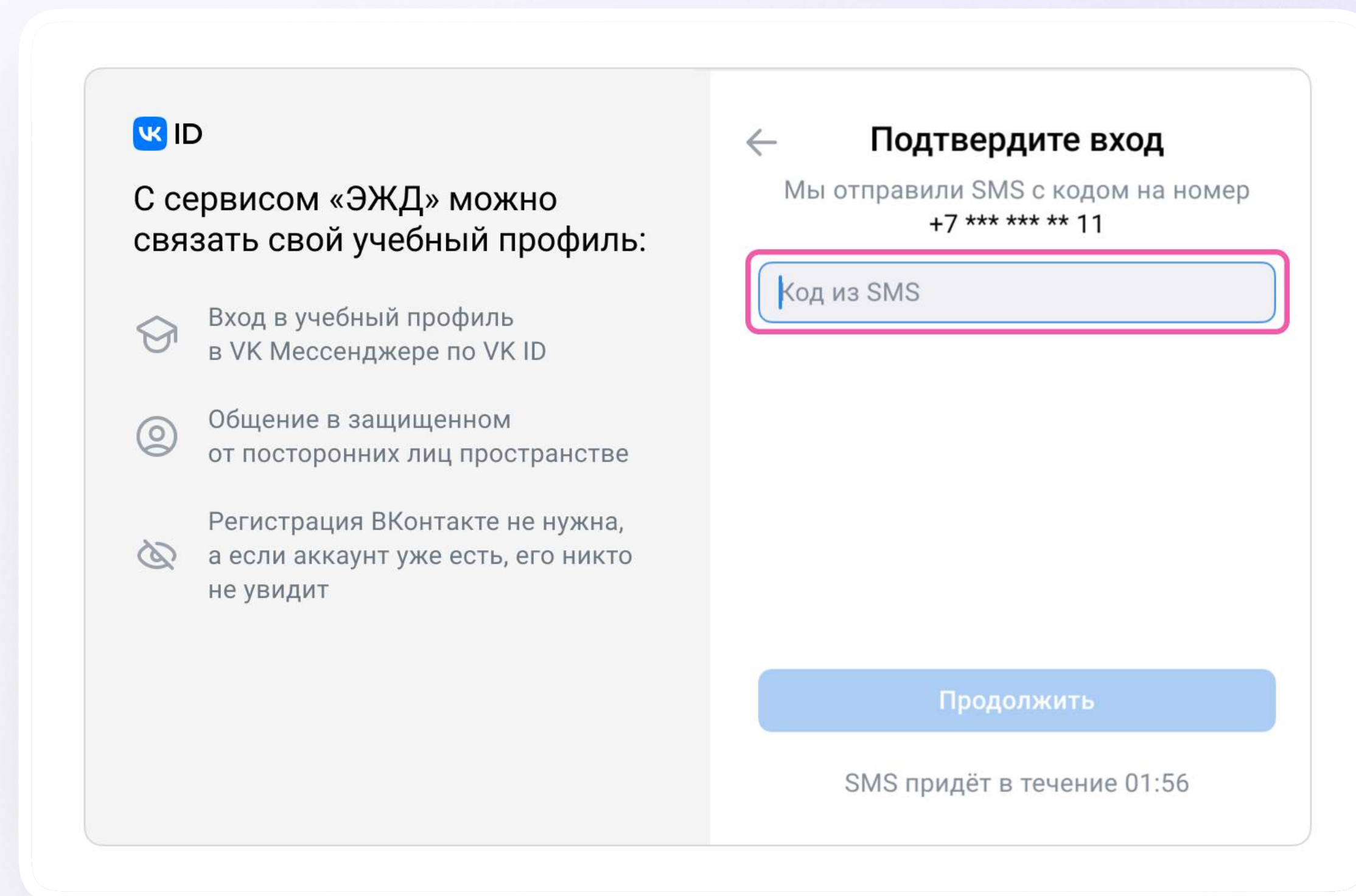
+7 199 111-11-11|

Продолжить

Нажимая на «Продолжить», вы принимаете пользовательское соглашение и политику конфиденциальности сервиса

[Передаваемые данные >](#)

2. Введите код из СМС, которое придёт на ваш телефон




3. Заполните информацию о себе в профиле VK ID. Введите ваши настоящие Ф. И. О. Указывать отчество не обязательно
4. Нажмите «Продолжить»

VK ID

С сервисом «ЭЖД» можно связать свой учебный профиль:

- Вход в учебный профиль в VK Мессенджере по VK ID
- Общение в защищенном от посторонних лиц пространстве
- Регистрация ВКонтакте не нужна, а если аккаунт уже есть, его никто не увидит

← Информация о себе

 Елизавета
Костина

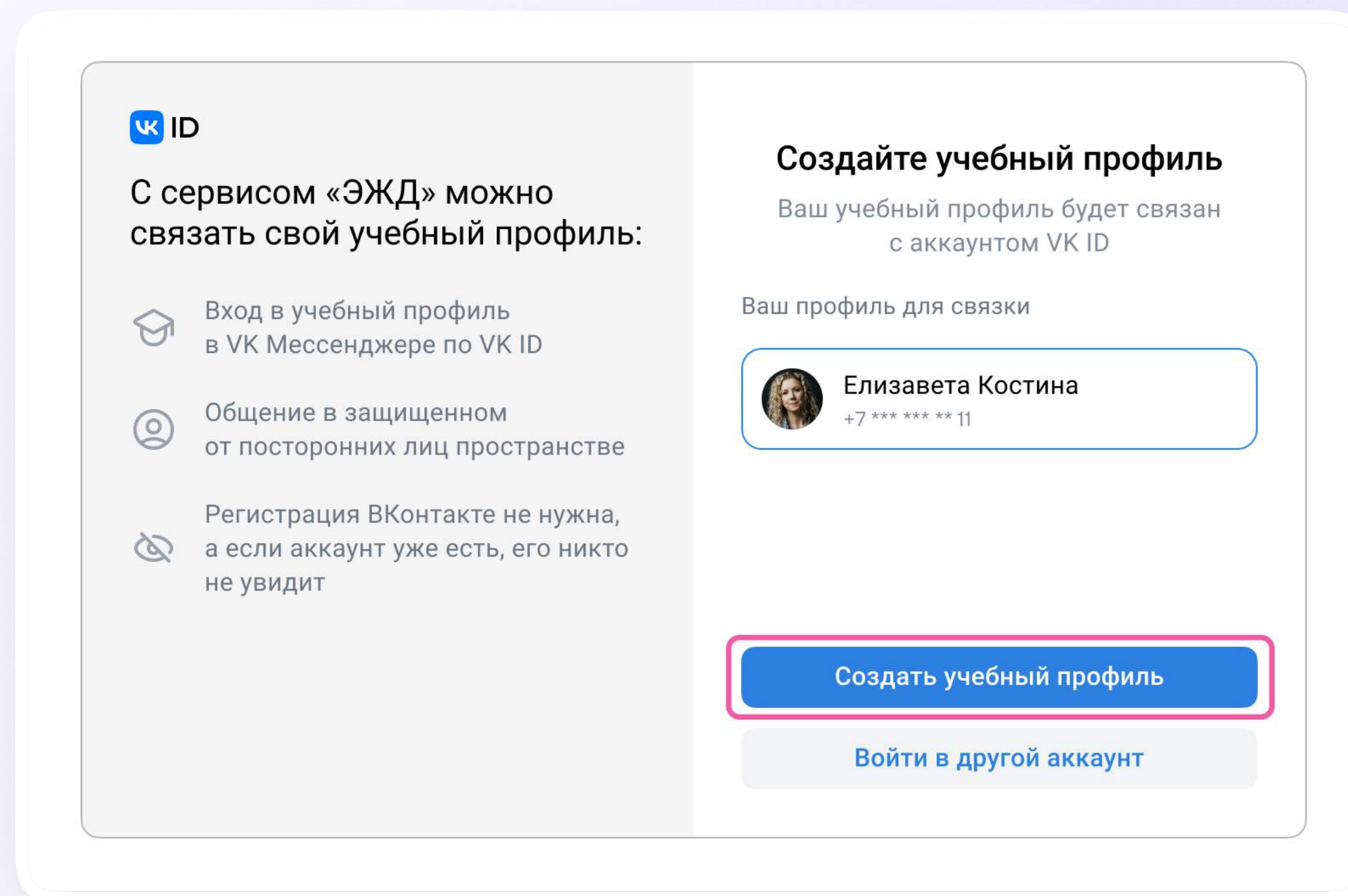
Владимировна

31 декабря 1982

Женский ▾

Продолжить

5. Нажмите «Создать учебный профиль»



6. Заполните информацию о себе в учебном профиле. Введите ваши настоящие Ф. И. О. Нажмите «Продолжить»

VK ID

С сервисом «ЭЖД» можно связать свой учебный профиль:

- Вход в учебный профиль в VK Мессенджере по VK ID
- Общение в защищенном от посторонних лиц пространстве
- Регистрация ВКонтакте не нужна, а если аккаунт уже есть, его никто не увидит

Информация о себе

Елизавета
Костина

Владимировна

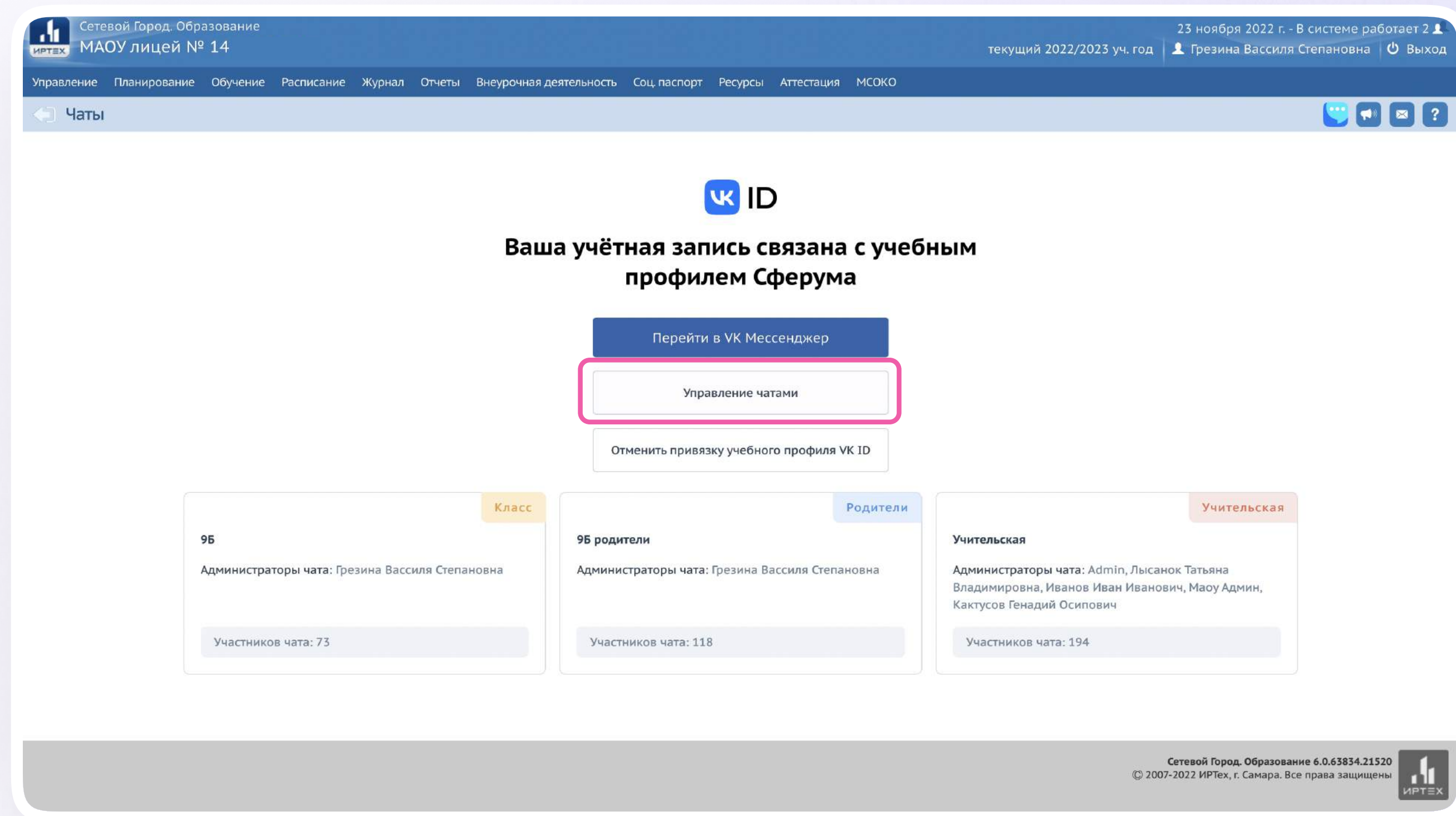
31 декабря 1982

Женский

Продолжить

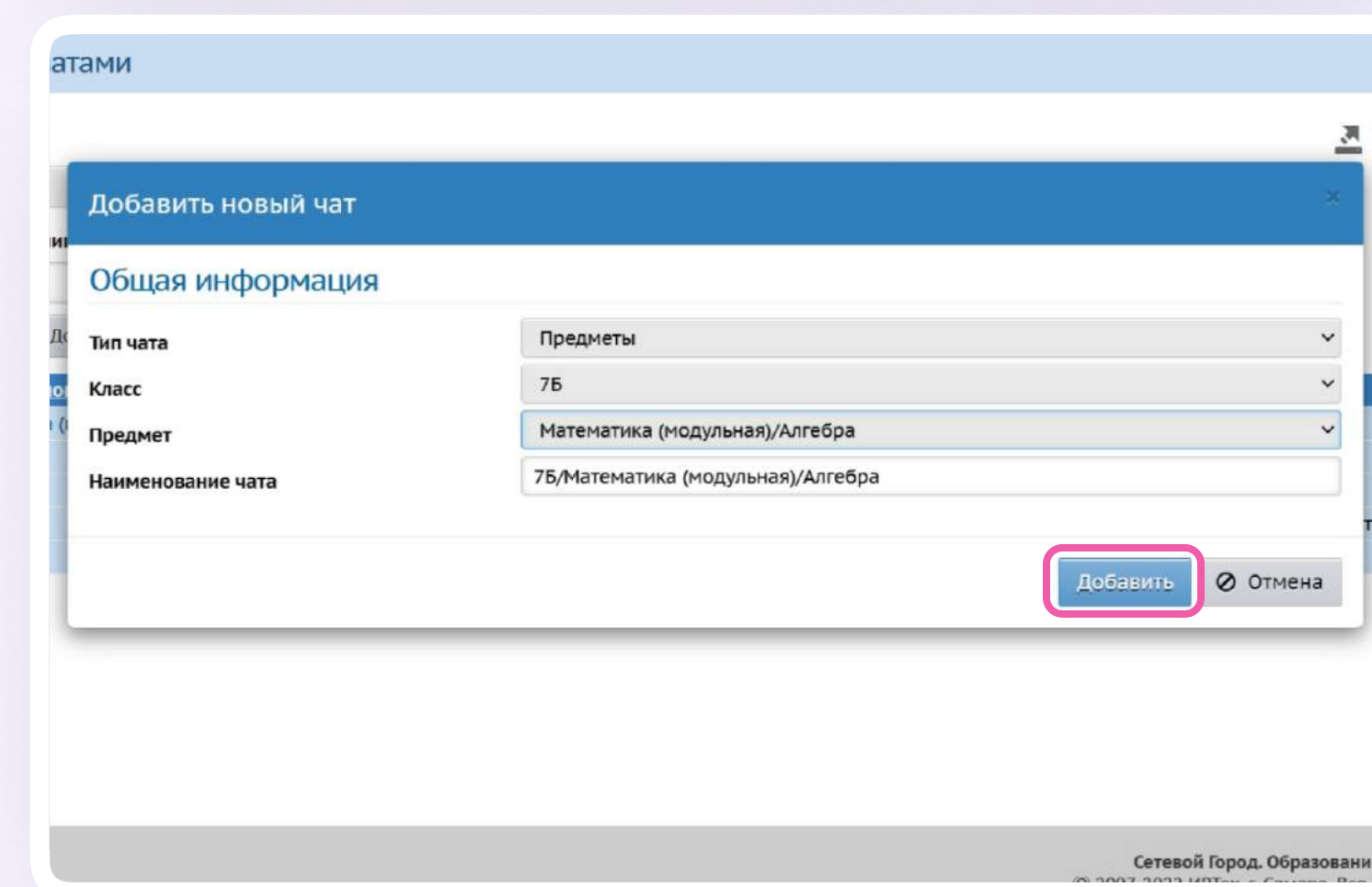
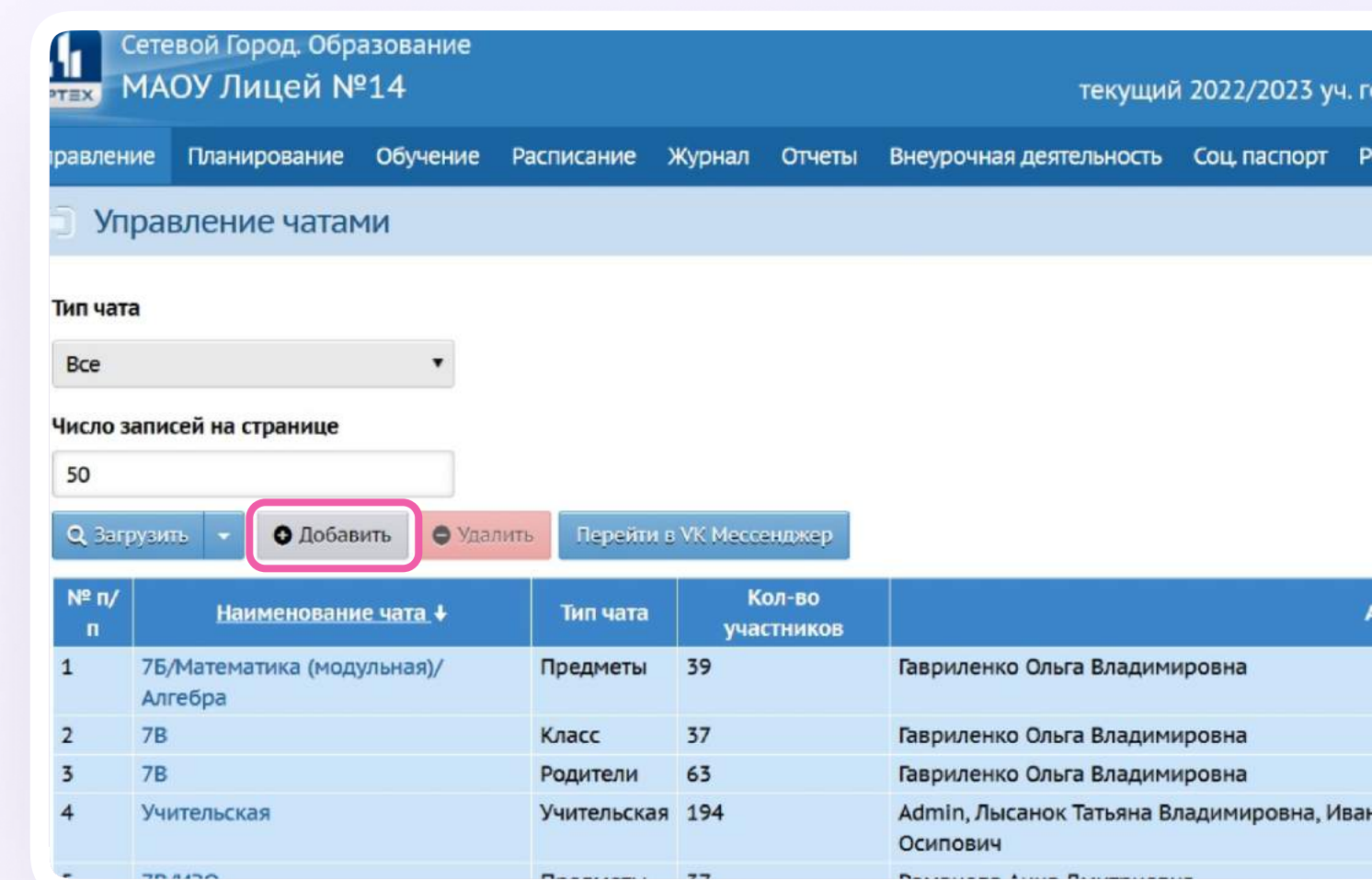
После связки учётной записи электронного журнала с учебным профилем Сферум вам откроется окно управления чатами. Классному руководителю сразу доступны три чата: с учениками класса, их родителями и с коллегами. Чтобы создать чат по предмету, перейдите в раздел «Управление чатами»

! В предметные и другие чаты, созданные на стороне электронного журнала, не нужно добавлять или приглашать участников. Ученики и родители попадут в них автоматически после связки профиля электронного дневника и учебного профиля Сферум



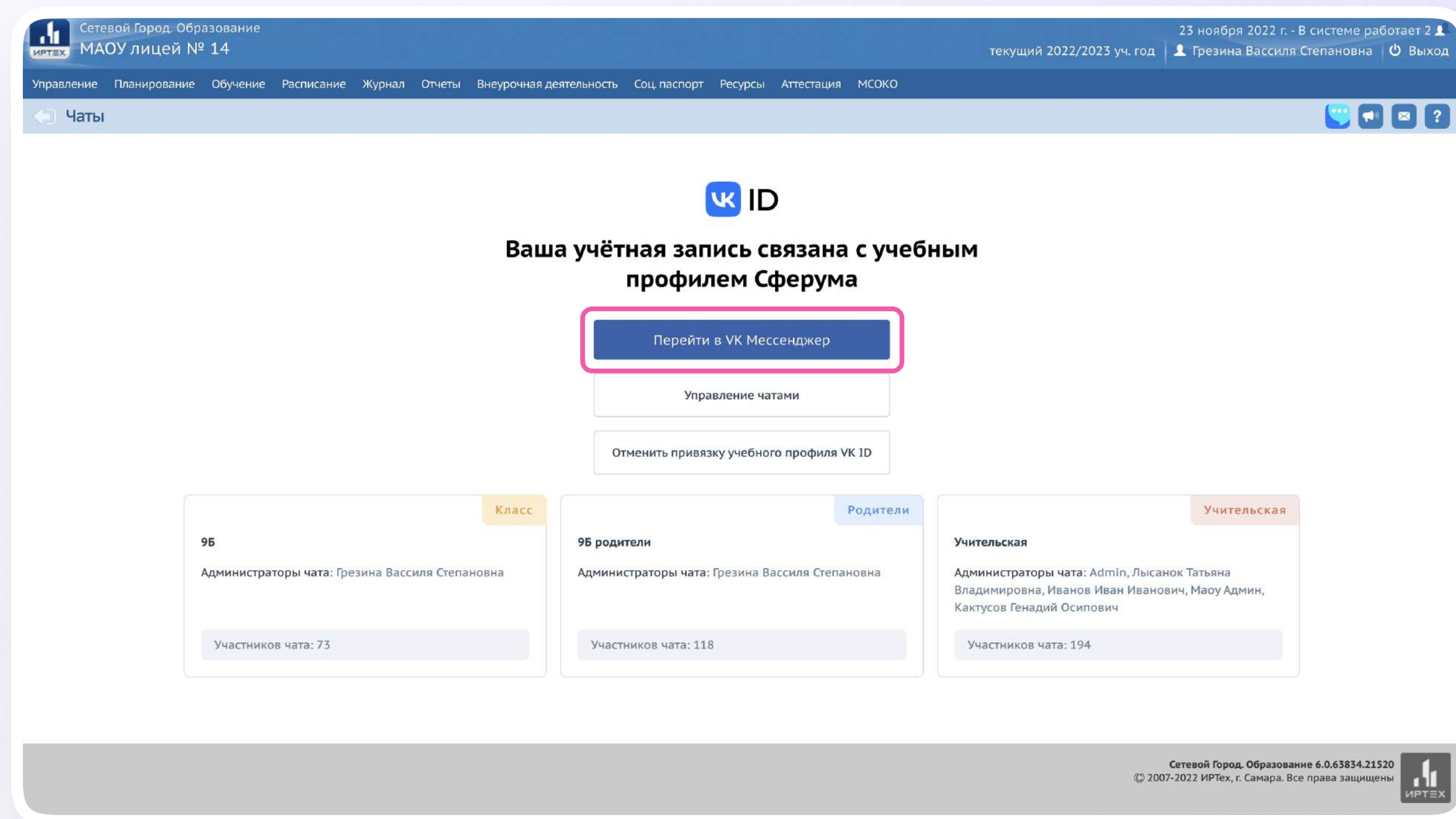
Нажмите кнопку «Добавить». В открывшуюся форму введите тип чата «Предметы», выберите нужный класс и предмет, который вы ведёте в этом классе. Название чата сформируется автоматически.

Снова нажмите «Добавить», и чат станет доступен вам в VK Мессенджере



Чтобы перейти в VK Мессенджер, нажмите на одноимённую кнопку

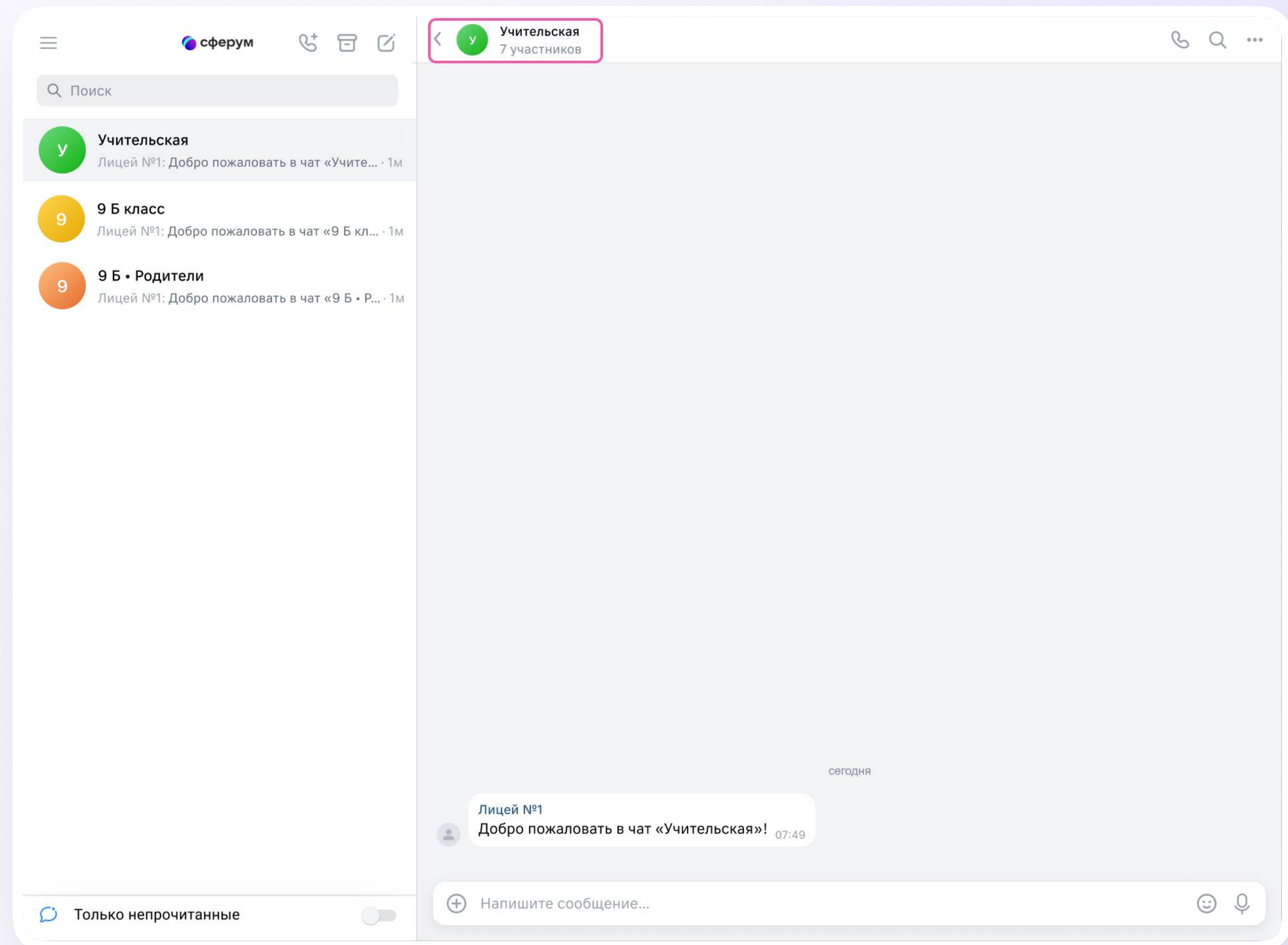
! Никому не передавайте свои регистрационные данные — даже коллегам или руководителю. Это может угрожать безопасности вашего аккаунта, а также репутации вашей организации



После авторизации откроется VK Мессенджер: вы увидите список предметных и автоматически созданных чатов.

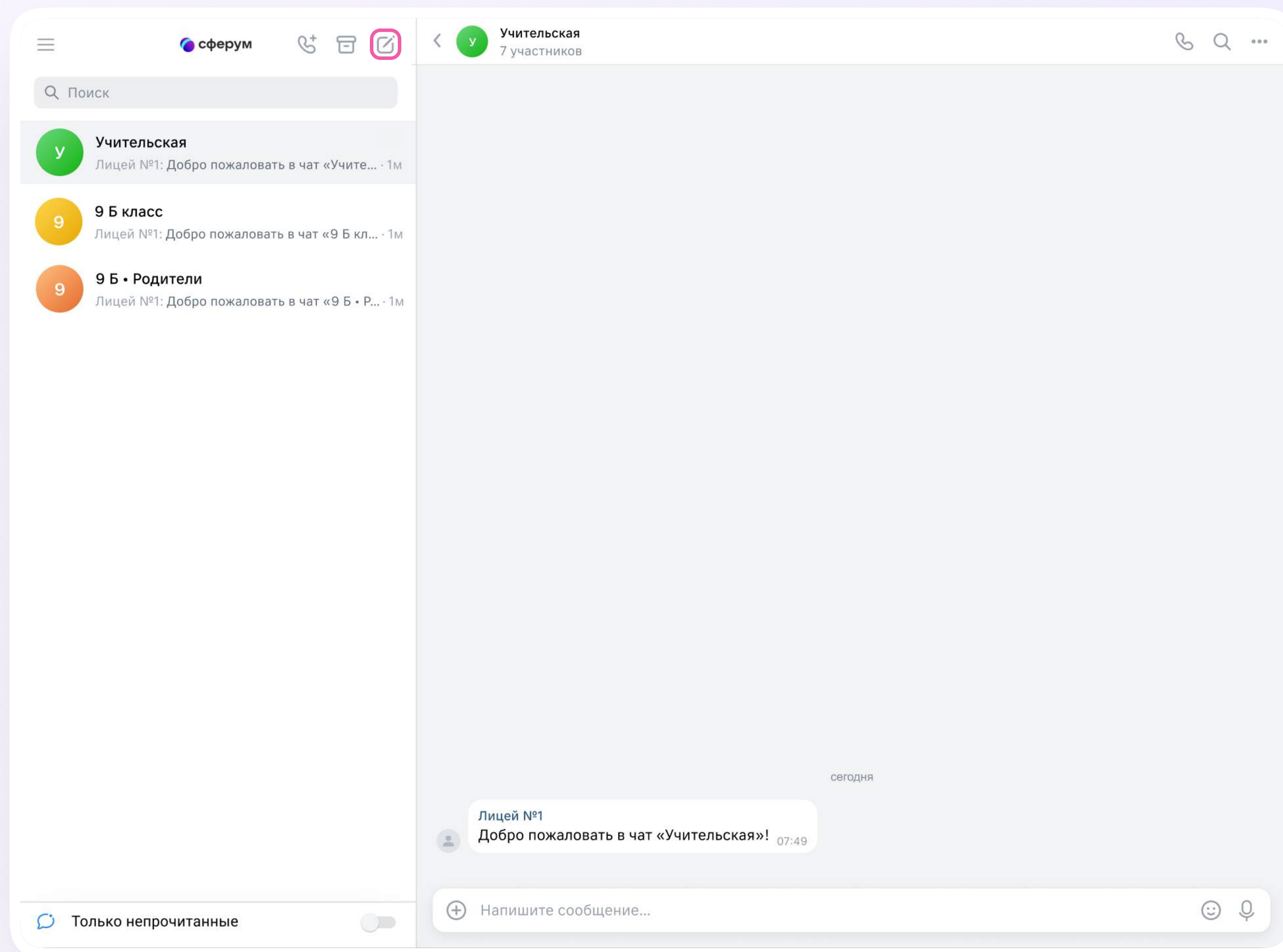
Таким образом на стороне электронного дневника педагогу сразу доступны все нужные чаты по его учебной нагрузке.

При необходимости учитель может создавать дополнительные чаты вручную. Например, для внеклассных мероприятий

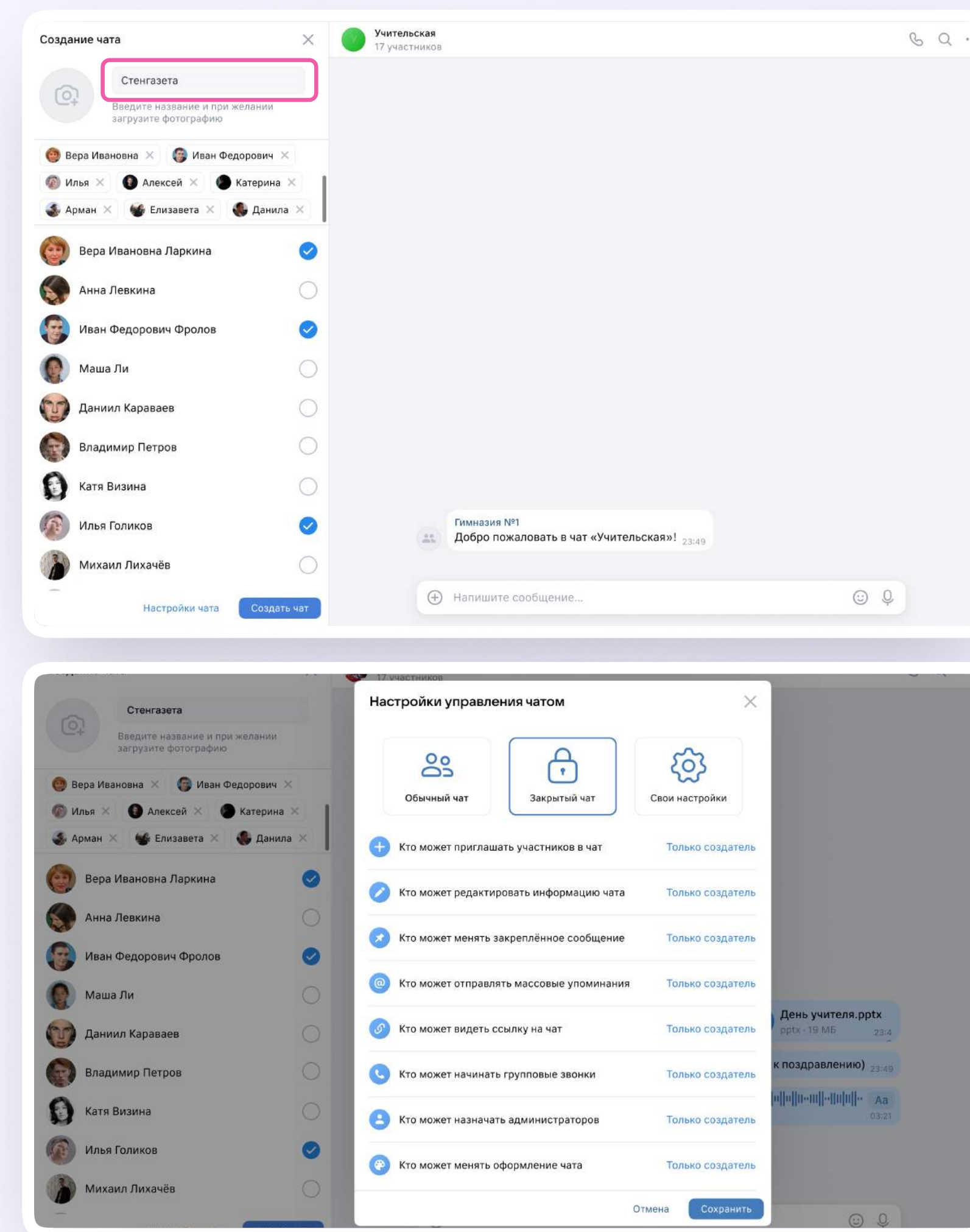


Создание чата вручную в VK Мессенджере


1. Нажмите на значок карандаша справа над списком чатов
2. Назовите чат – например, «Стенгазета»



3. Выберите собеседников, которых хотите добавить, или создайте пустой чат. Вы сможете пригласить участников позже по ссылке или QR-коду
4. Установите необходимые настройки чата. Мы рекомендуем выбрать «Закрытый чат», чтобы у вас были максимальные возможности по управлению им
5. Нажмите «Сохранить»



Запуск звонка из электронного журнала

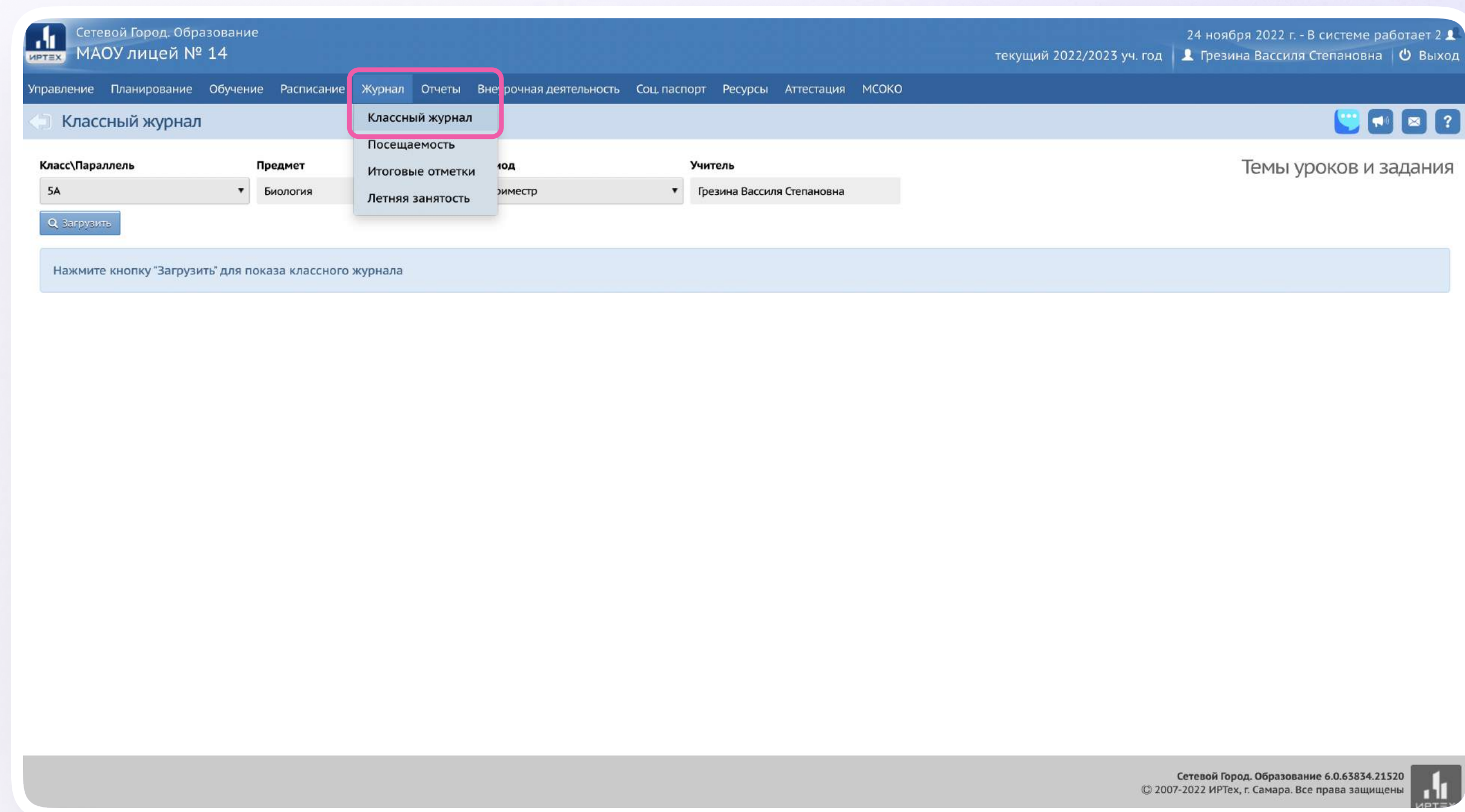


Запуск звонка из электронного журнала

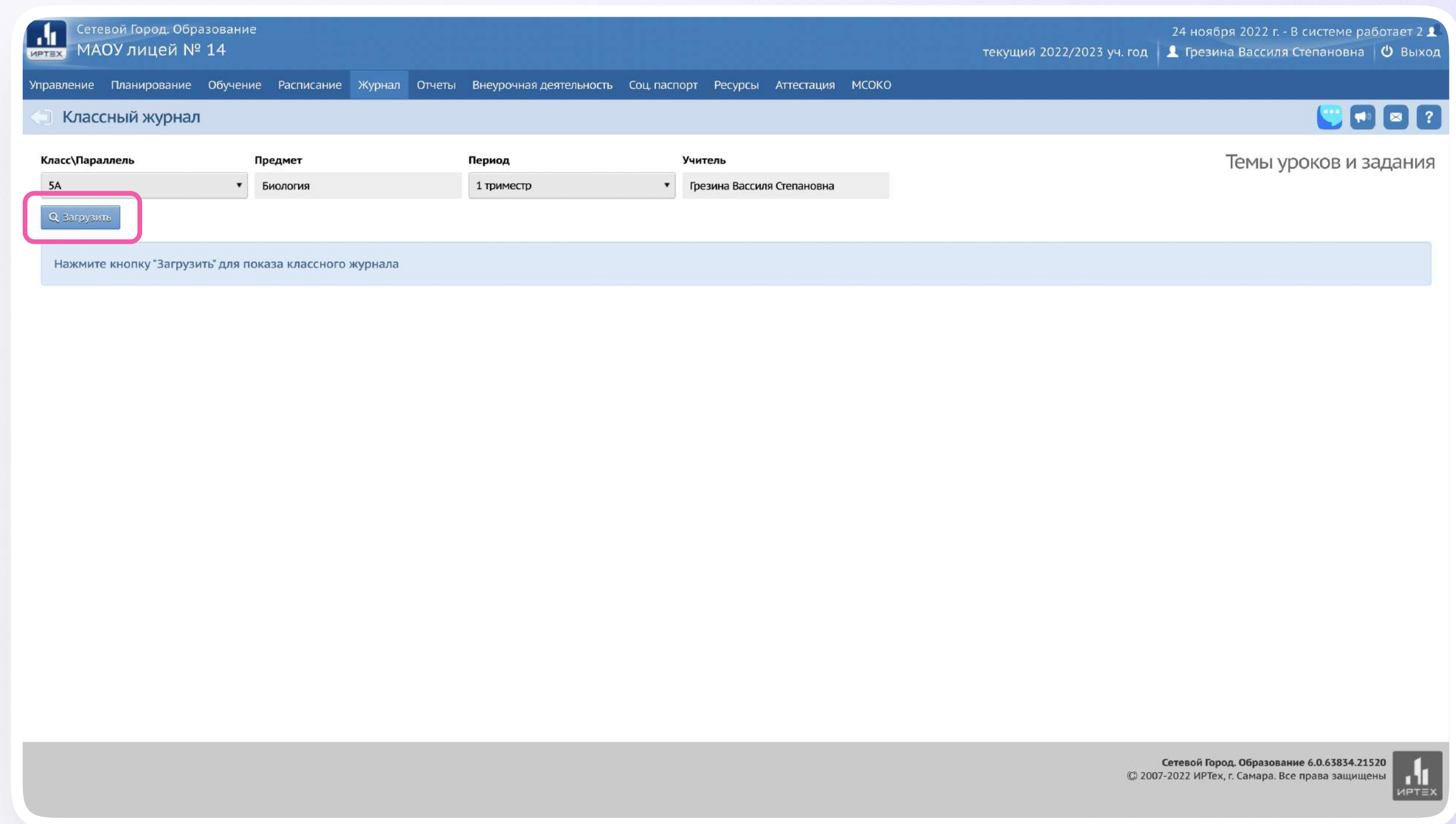
Вы можете организовать учебный процесс с помощью информационных технологий — это оптимизирует работу.

Как запустить онлайн-звонок:

1. Перейдите во вкладку «Журнал», нажмите на «Классный журнал»



2. Откройте классный журнал по нужному предмету, нажав «Загрузить»



3. Нажмите «Выставить оценки»

Сетевой Город. Образование
MAOU лицей № 14

24 ноября 2022 г. - В системе работает 2
текущий 2022/2023 уч. год Грезина Вассиля Степановна Выход

Управление Планирование Обучение Расписание Журнал Отчеты Внеурочная деятельность Соц. паспорт Ресурсы Аттестация МСОКО

Классный журнал

Класс/Параллель: 5А Предмет: Биология Период: 1 триместр Учитель: Грезина Вассиля Степановна

Темы уроков и задания На печать Экспорт в Excel

Закрутите Режим быстрого редактирования

Ученики	Сентябрь			Октябрь			Ноябрь			Средняя оценка	Оценка за период													
	1	8	15	22	29	6	13	20	27			10	17	24										
1. Анисихин Иван																								
2. Бабушкина Екатерина																								
3. Броман Кирилл																								
4. Вилова Виктория																								
5. Гайдамак Ярослав																								
6. Глазунова Эвелина																								
7. Губарев Матвей																								
8. Гуренко Амалия																								
9. Доровских Анна																								
10. Дровнина Вероника А.																								
11. Закаблук Александр																								
12. Климушка Денис																								
13. Комин Кирилл																								
14. Кошелев Дмитрий																								
15. Красницкая Кира																								
16. Лобачёва Ирина																								
17. Марзаганов Назар																								
18. Мирошникова Виталина																								
19. Моисеева Полина																								
20. Некрылова Алина																								
21. Новичкова Полина																								
22. Орешина Кристина																								
23. Петrosoва Александра																								
24. Полушкин Игнат																								
25. Ровинюк Даниил																								
26. Рыбалка Дарина																								

4. Напротив «Дистанционного урока» нажмите на кнопку «Создать»

Сетевой Город. Образование
МАОУ лицей № 14

24 ноября 2022 г. - В системе работает 2
текущий 2022/2023 уч. год Грезина Вассиля Степановна Выход

Управление Планирование Обучение Расписание Журнал Отчеты Внеурочная деятельность Соц. паспорт Ресурсы Аттестация МСОКО

Классный журнал / Выставить оценки

Сохранить Сохранить и вернуться Домашнее задание на следующее занятие

Предмет Биология

Период 1 триместр

Дата урока 24.11.2022

Тема урока назначить вариант планирования

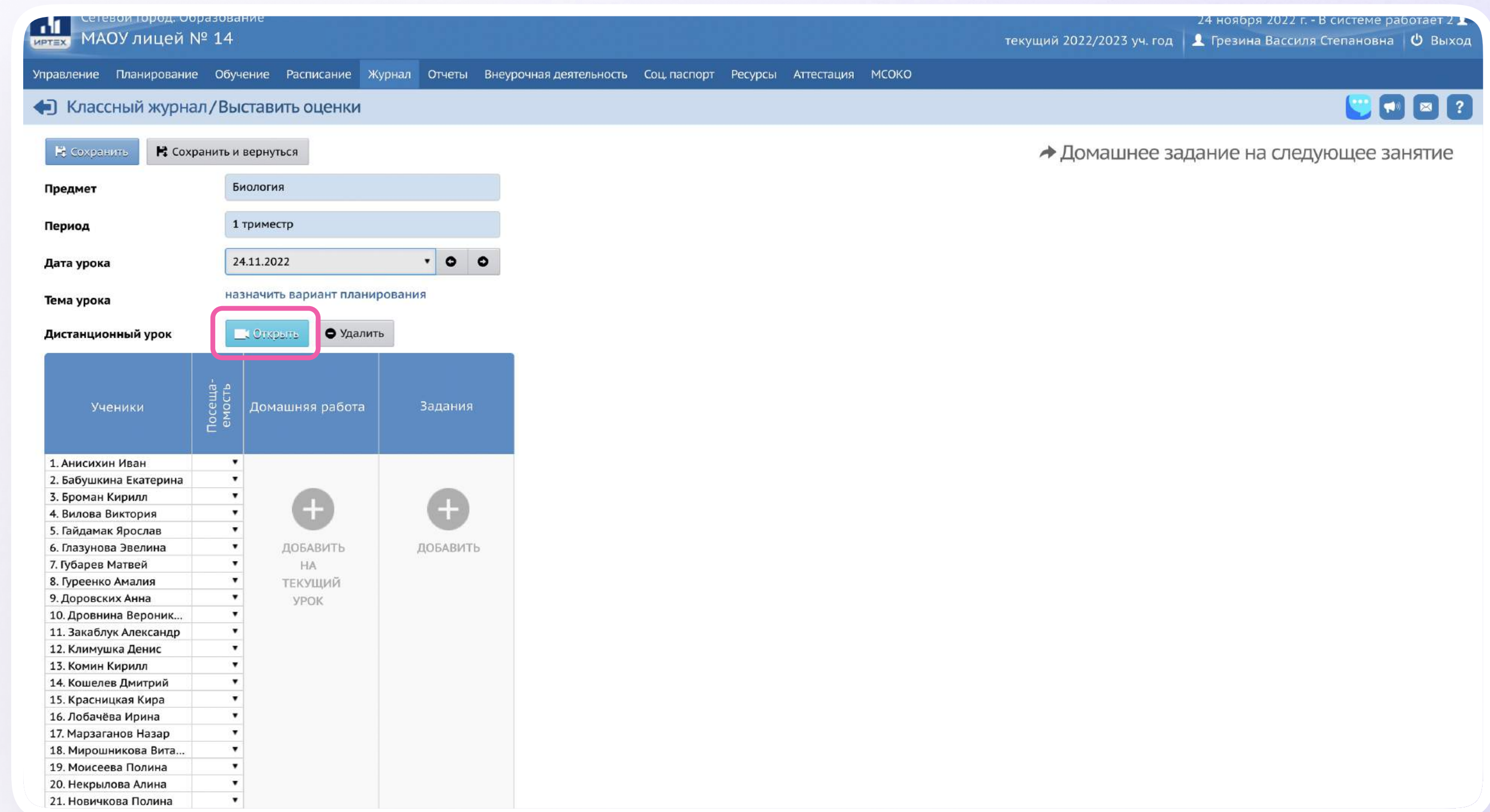
Дистанционный урок **Создать**

Ученики	Посещаемость	Домашняя работа	Задания
1. Анисихин Иван	▼		
2. Бабушкина Екатерина	▼		
3. Броман Кирилл	▼		
4. Вилова Виктория	▼		
5. Гайдамак Ярослав	▼		
6. Глазунова Эвелина	▼		
7. Губарев Матвей	▼		
8. Гуренко Амалия	▼		
9. Доровских Анна	▼		
10. Дровнина Вероник...	▼		
11. Закаблук Александр	▼		
12. Климушка Денис	▼		
13. Комин Кирилл	▼		
14. Кошелев Дмитрий	▼		
15. Красницкая Кира	▼		
16. Лобачёва Ирина	▼		
17. Марзаганов Назар	▼		
18. Мирошникова Вита...	▼		
19. Моисеева Полина	▼		
20. Некрылова Алина	▼		
21. Новичкова Полина	▼		
22. Овешина Кристина	▼		

5. Для начала урока нажмите на кнопку «Открыть»

Звонок запущен, к нему могут подключиться ученики. Теперь вы можете перейти в урок или завершить его. Чтобы завершить онлайн-звонок выберите «Удалить»

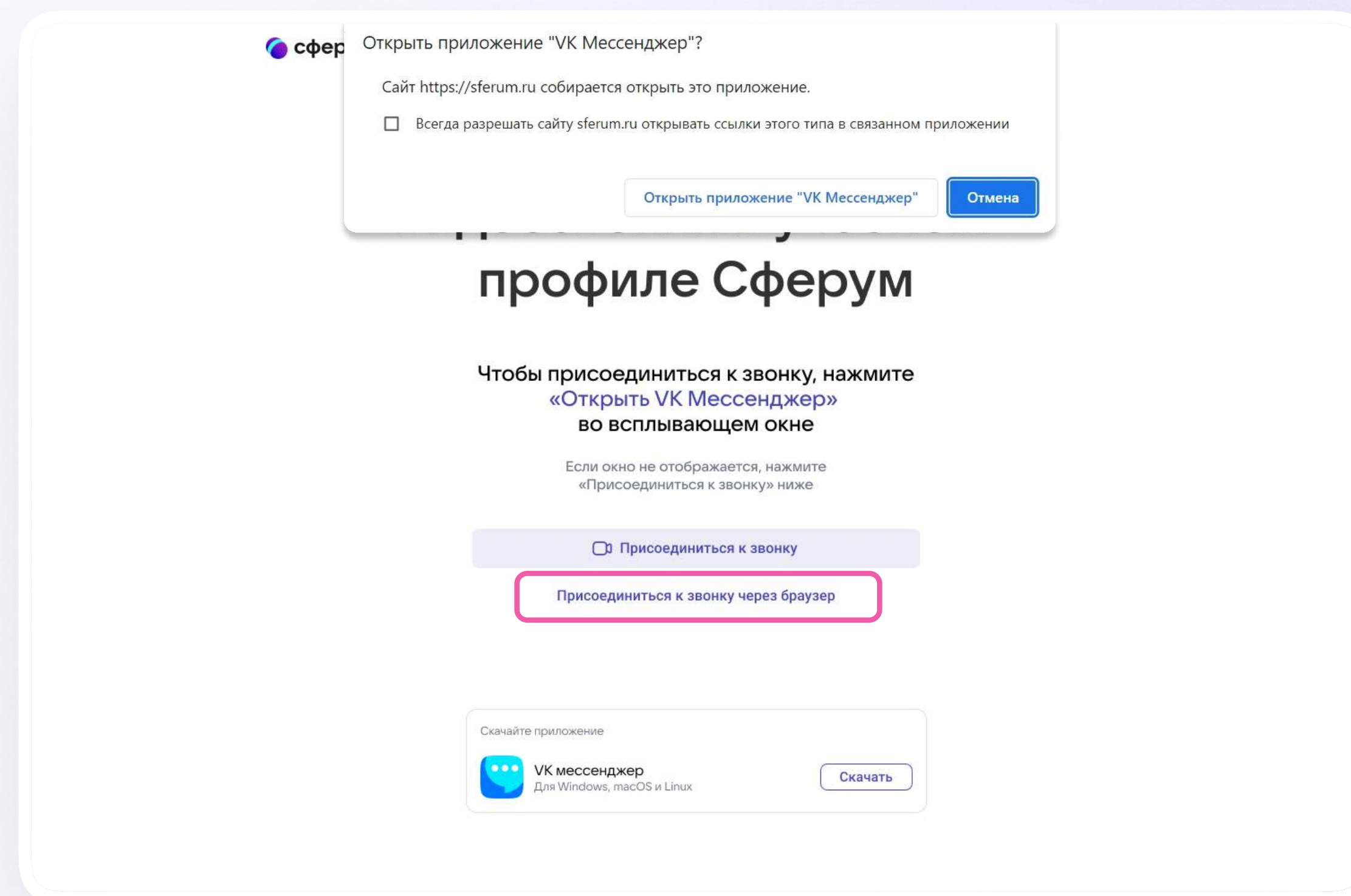
! Пока в классе не завершён урок по одному предмету, следующий звонок нельзя будет запустить



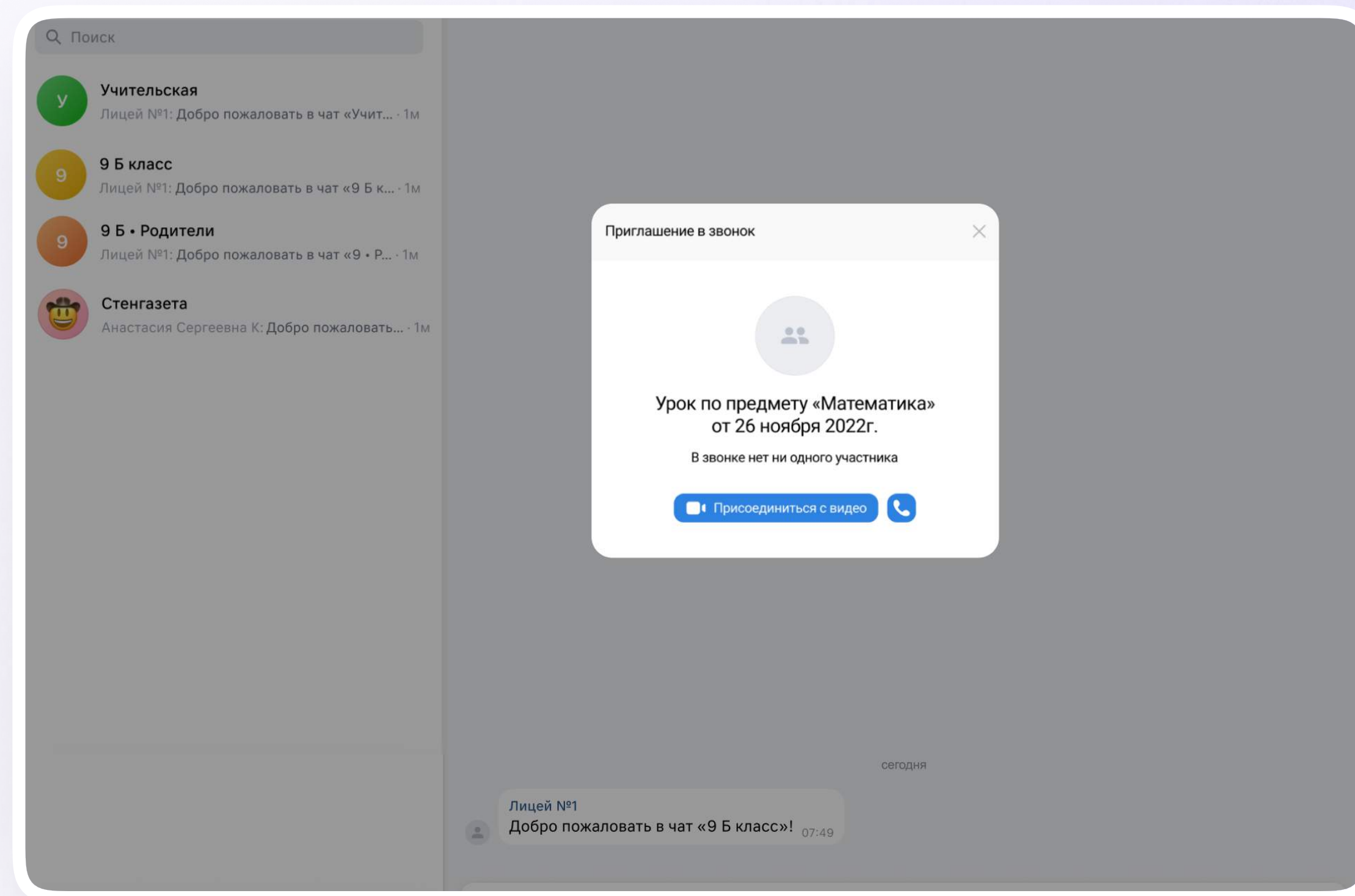
Присоединение к звонку

1. Нажмите «Присоединиться к звонку». Вы можете войти в звонок через браузер или через приложение VK Мессенджер для десктопа.

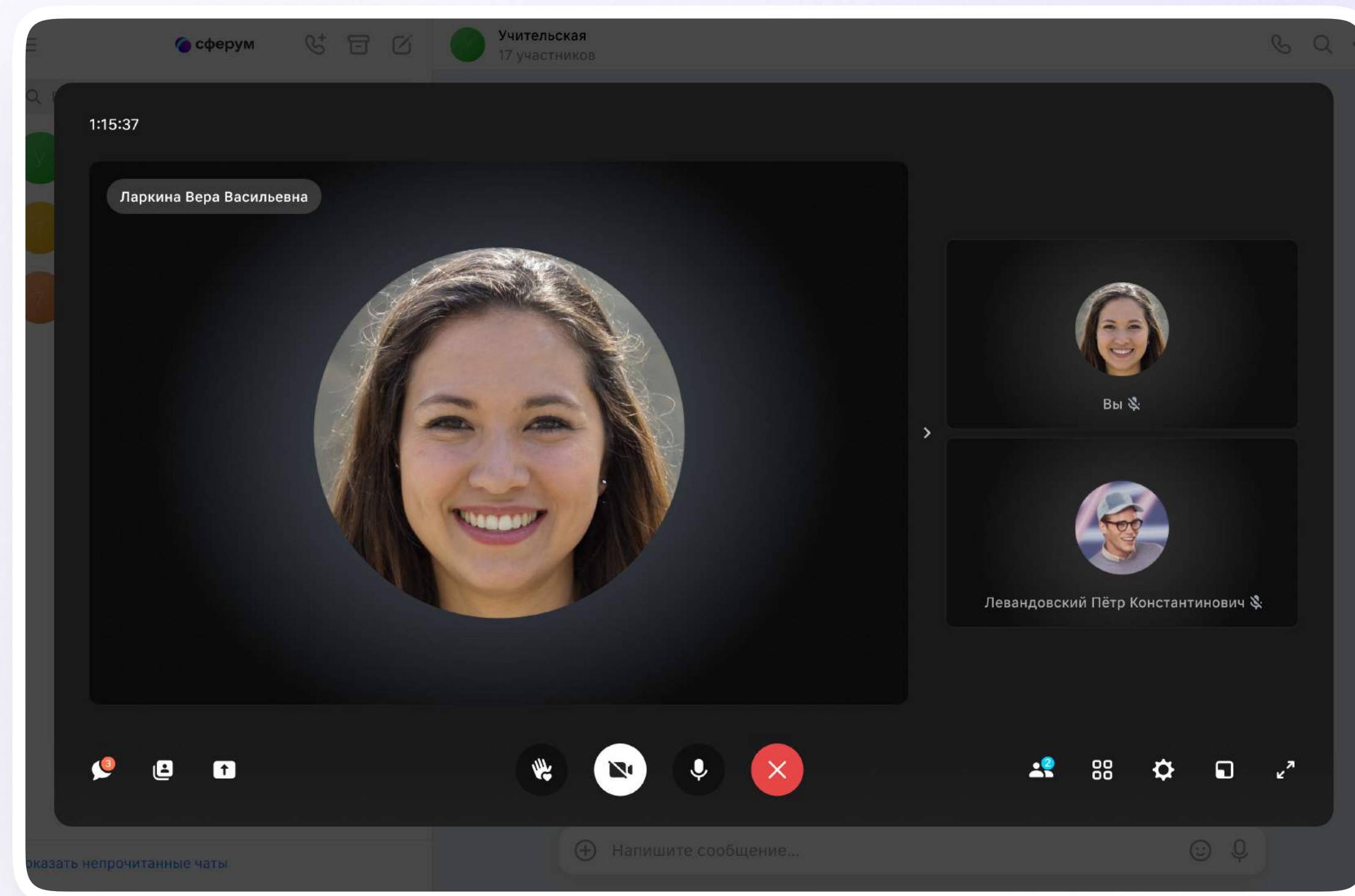
Скачать приложение можно на сайте sferum.ru



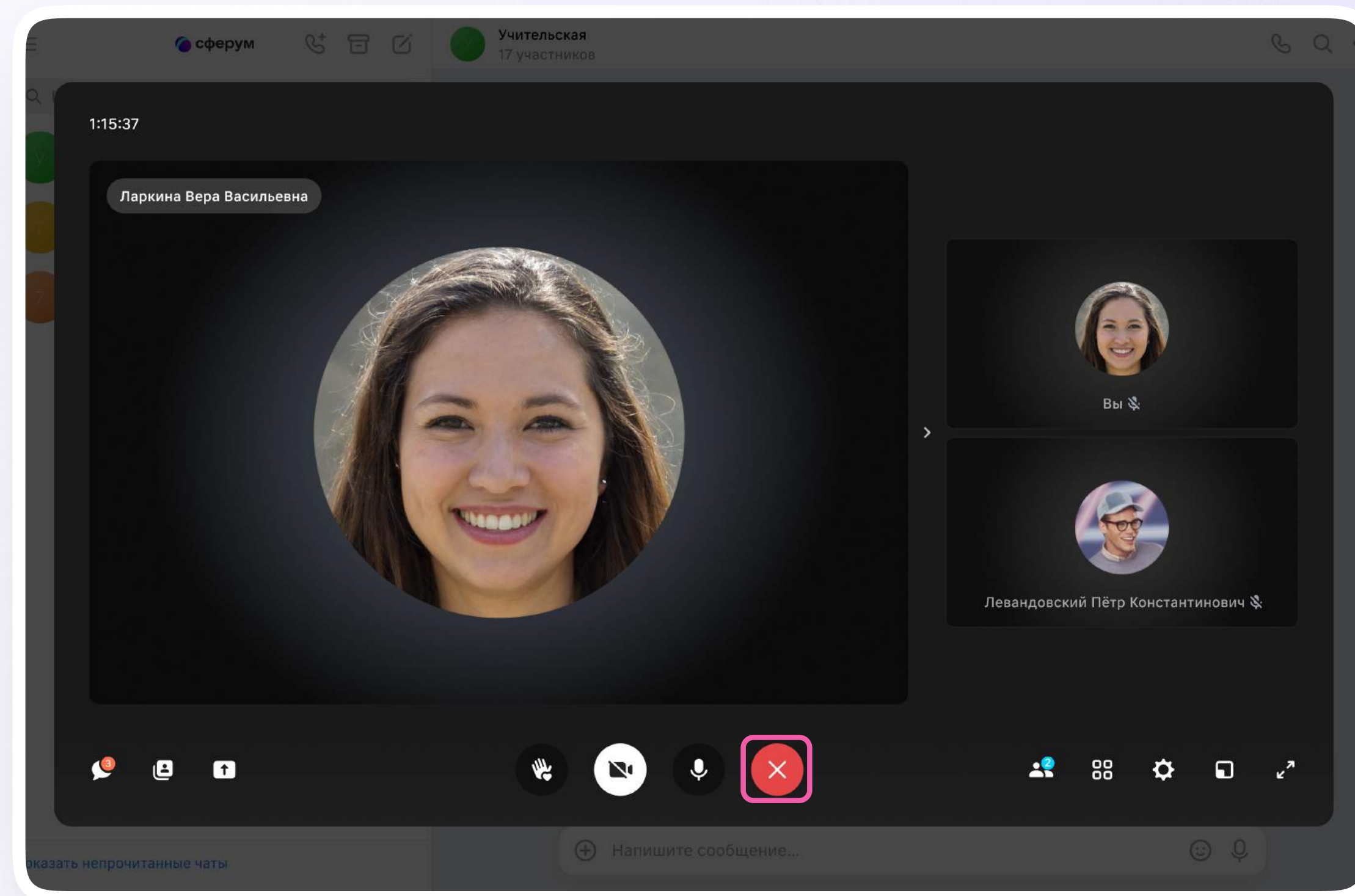
2. Присоединитесь к звонку с аудио или видео



3. По запросу браузера дайте разрешение на использование микрофона и камеры. Вы автоматически станете администратором звонка



4. Завершить звонок можно, кликнув по красной кнопке



Интерфейс звонка

1. Чат
2. Сессионные залы
3. Демонстрировать экран
4. Поднять руку
5. Камера
6. Микрофон
7. Выход из звонка или завершение
8. Участники
9. Отображение участников
10. Настройки
11. Свернуть звонок
12. Развернуть звонок

Звонок, запущенный в электронном журнале, можно записать. Видеофайл сохранится в чате звонка и будет доступен всем его участникам. Кнопка запуска находится под шестерёнкой

